


# 5. Innenfensterbänke



<b>5.01 - 5.17</b>	Werzalit Fensterbänke
<b>5.18 - 5.25</b>	Werzalit Fensterbänke <i>Express</i>
<b>5.26 - 5.27</b>	TopSet Fensterbänke
<b>5.28 - 5.30</b>	Sprela Fensterbänke
<b>5.31 - 5.35</b>	Sprela Arbeitsplatten
<b>5.36</b>	Zubehör, Sonderarbeiten und Service
<b>5.37</b>	Montage- und Einbauhinweise

**werzalit®**

*beständig seit 1923.*

# Preisliste 2022 Fensterbänke

Lagerware in Jahnsdorf und Magdeburg  
exclusiv Fensterbänke 6m  
Dekor: marmor bianco, dolomit, weiß seidenmatt

Abhängig von der Kantenform bietet Ihnen WERZALIT ein umfangreiches Gesamtprogramm unterschiedlicher Fensterbänke für den Innenbereich.

Zu den Klassikern mit typischer „Nase“ zählt die **Serie exclusiv** (34 mm).

In moderner Form überzeugt die **Serie compact** (18 mm) mit klarer Formsprache und hervorragendem Preis-Leistungs-Verhältnis.

Die **expona Fensterbank** (34 mm) mit rechteckiger ABS-Kante ist der innovative Klassiker, der durch die freie Wahl der Kantendekore ganz neue Designs ermöglicht.

Die **Systemfensterbänke** mit feststehender Blende bieten optimale Voraussetzungen für den Objektausbau oder die Sanierung renovierungsbedürftiger Fensterbänke.

Mit variablen Blendenhöhen von 65 bis 140 mm eignen sie sich ideal als Überschublösung, können mit integrierter Heizkörperbekleidung oder, speziell bei 140 mm Blenden, mit Installations- und Kabelkanälen versehen werden.

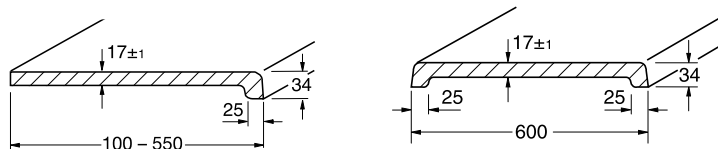
Die WERZALIT Fensterbänke exclusiv, expona und compact zeichnen sich durch Resistenz gegen Baufeuchte, eine lichtechte und robuste Oberfläche, verschnittgünstige Längen bis 6000 mm und natürlich durch die **25 Jahre original WERZALIT Garantie** aus.

### Innenfensterbänke

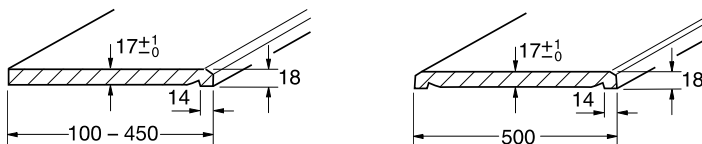
Produkte	Kantenstärke	Standardlänge (Rohzuschnitt)	Breite (mm)	Dekorvariationen
exclusiv	34	4 250 mm	100, 150, 200, 250, 300, 350, 400, 450, 500, 550	14
exclusiv	34	6 000 mm	100, 150, 200, 250, 300, 350, 400, 450, 500, 550	14
compact	18	6 000 mm	100, 150, 200, 250, 300, 350, 400, 450	9
expona	34	6 000 mm	96, 146, 196, 246, 296, 346, 396, 446, 496, 546	14

Alle Innenfensterbänke sind als **einbaufertige Fensterbank** in den angegebenen Längen und Breiten oder als Doppelprofil für den individuellen Zuschnitt lieferbar.

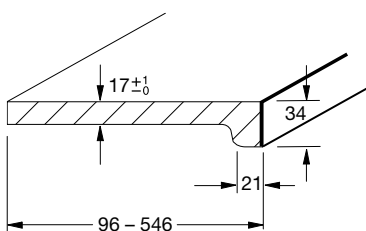
#### exclusiv



#### compact



#### expona

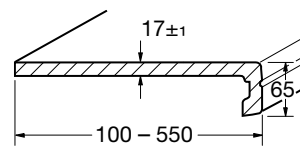


WERZALIT Systemfensterbänke mit drei Blendenhöhen für Sanierung und Objektausbau.  
Alle Systemfensterbänke sind mit Ziernut versehen, die auf Wunsch auch als farbliche  
Akzentuierung ohne Preisaufschlag in allen RAL-Tönen erhältlich ist.

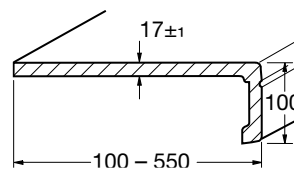
Systemfensterbänke

Produkte	Blendenhöhe	Standardlänge (Rohzuschnitt)	Breite (mm)	Dekorvariationen
exclusiv-blende	65 mm	6000 mm	100, 150, 200, 250, 300, 350, 400, 450, 500, 550	14
exclusiv-blende	100 mm	6000 mm	100, 150, 200, 250, 300, 350, 400, 450, 500, 550	14
exclusiv-blende	140 mm	6000 mm	100, 150, 200, 250, 300, 350, 400, 450, 500, 550	14
compact-blende	65 mm	6000 mm	100, 150, 200, 250, 300, 350, 400, 450	9

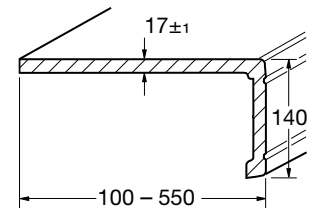
exclusiv-blende



Blendenhöhe: 65 mm

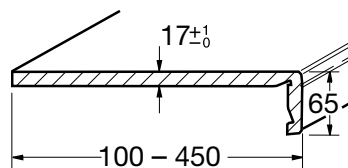


Blendenhöhe: 100 mm



Blendenhöhe: 140 mm

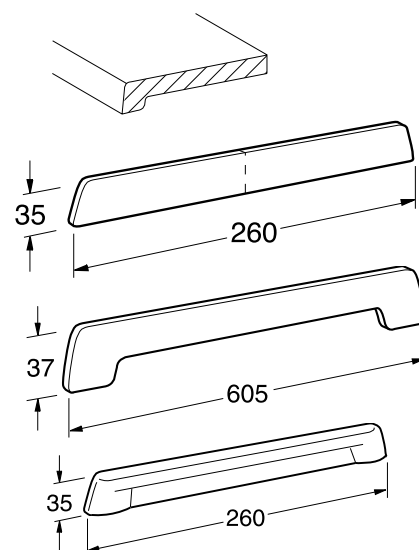
compact-blende



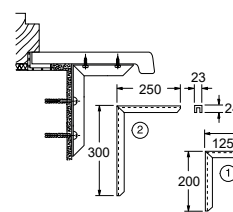
Blendenhöhe: 65 mm

Fensterbankzubehör

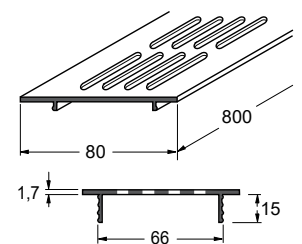
Von der Seitenabschlusskappe in unterschiedlichen Ausführungen über Lüftungsgitter bis hin zum Montagezubehör – WERZALIT bietet alles rund um die Fensterbank.  
Mit Garantie für Perfektion und Sicherheit bis ins Detail.



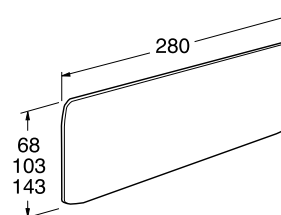
Seitenabschlusskappen für Innenfensterbänke



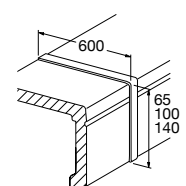
Konsolen



Lüftungsgitter

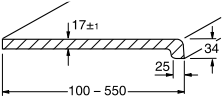
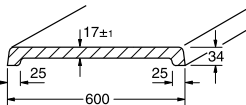


Seitenabschlusskappen für Systemfensterbänke



FB-Verbindungsprofile

- ☒ Bestellnummer durch Dekor-Nr. ... ergänzen. Dekornummer auf der Farbmusterkarte, Seiten 5.16 / 5.17.  
Farbnummernschlüssel siehe unten.  
Befestigungsteile und Zubehör sind auf den Seiten 5.14 / 5.15 dargestellt.  
❶ Für Innenbereich. Sichtseite hoch abriebfest und dekorativ beschichtet. Rückseite braun beschichtet.  
Baufeuchtebeständig und verrottungssicher. Ausführung E1. Preise für Konfektionsarbeiten (Zuschnitt, Kanten laminieren usw.) finden Sie auf Seite 5.10.

Bezeichnung/Typ Alle angegebenen Längen sind Rohzuschnitte	Maß (mm)	Bestell- nummer	VE	Gewicht	Preisgruppe I (€/lfm)		Preisgruppe II (€/lfm)	
					Standard- länge	Zuschnitt	Standard- länge	Zuschnitt
<b>exklusiv Fensterbank, Standardlänge: 4250 mm</b>	Breite		Stück	kg/lfm				
 <p>Mit gerundeter Formkante</p>	100	17.400. ...	1	1,700	15,48	20,15	15,94	20,72
	150	17.401. ...	1	2,400	21,47	27,91	21,52	28,63
	200	17.402. ...	1	3,200	27,80	36,15	28,53	37,08
	250	17.403. ...	1	3,900	31,17	40,55	32,06	41,70
	300	17.404. ...	1	4,600	35,32	45,91	36,27	47,15
	350	17.405. ...	1	5,400	41,88	54,44	42,99	55,89
	400	17.406. ...	1	6,200	47,67	61,98	48,98	63,67
	450	17.407. ...	1	6,900	53,74	69,88	55,18	71,73
	500	17.470. ...	1	7,700	59,87	77,83	61,48	79,93
	550	17.471. ...	1	8,400	65,12	84,66	66,89	86,95
 <p>exklusiv Doppelprofil Mit beidseitig gerundeter Formkante. Für Fensterbänke, Arbeitsplatten und Konvektorbeklei- dungen für Innen- räume.</p>	600	17.472. ...	1	9,400	67,33	87,53	69,12	89,86

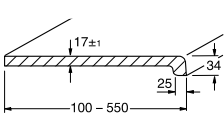
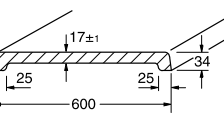
**Farben und Dekore für exklusiv Fensterbankoberfläche**

Preisgruppe I				Preisgruppe II			
Oberfläche: glatt, seidenmatt				Oberfläche: Perlstruktur		Oberfläche: Feinstruktur	
weiß	... 001	puntinella	... 112	polarweiß	... 400	wenge	... 103
marmor beige	... 009	quarz	... 131	hellgrau	... 418	eiche hell	... 415
hellgrau	... 018	creme	... 167	dunkelgrau*)	... 420		
metallic	... 021	dolomit	... 310				
marmor bianco	... 070						

\*) Lieferlängen 6000 mm und in Fixmaßen

☒ Bestellnummer durch Dekor-Nr. ... ergänzen. Dekornummer auf der Farbmusterkarte, Seiten 5.16 / 5.17.  
 Farbnummerschlüssel siehe unten.

❶ Für Innenbereich. Sichtseite hoch abriebfest und dekorativ beschichtet. Rückseite braun beschichtet.  
 Baufeuchtebeständig und verrottungssicher. Ausführung E1. Preise für Konfektionsarbeiten  
 (Zuschnitt, Kanten laminieren usw.) finden Sie auf Seite 5.10.

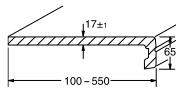
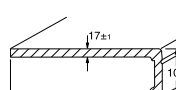
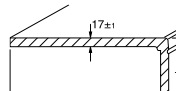
Bezeichnung/Typ Alle angegebenen Längen sind Rohzuschnitte	Maß (mm)	Bestell- nummer	VE	Gewicht	Preisgruppe I (€/lfm)		Preisgruppe II (€/lfm)	
					Standard- länge	Zuschnitt	Standard- länge	Zuschnitt
<b>exclusiv Fensterbank, Standardlänge: 6000 mm</b>	Breite		Stück	kg/lfm				
 <p>Mit gerundeter Formkante</p>	100	17.000. ...	1	1,700	15,48	20,15	15,94	20,72
	150	17.001. ...	1	2,400	21,47	27,91	22,03	28,63
	200	17.002. ...	1	3,200	27,80	36,15	28,53	37,08
	250	17.003. ...	1	3,900	31,19	40,55	32,07	41,70
	300	17.004. ...	1	4,600	35,32	45,91	36,27	47,15
	350	17.005. ...	1	5,400	41,88	54,44	42,99	55,89
	400	17.006. ...	1	6,200	47,87	61,98	48,98	63,67
	450	17.007. ...	1	6,900	53,74	69,88	55,18	71,73
	500	17.070. ...	1	7,700	59,87	77,83	61,48	79,93
	550	17.071. ...	1	8,400	65,12	84,66	66,89	86,95
 <p>exclusiv Doppelprofil Mit beidseitig gerundeter Formkante. Für Fensterbänke, Arbeitsplatten und Konvektorbeklei- dungen für Innen- räume.</p>	600	17.072. ...	1	9,400	67,33	87,53	69,12	89,86

**Farben und Dekore für exclusiv Fensterbankoberfläche**

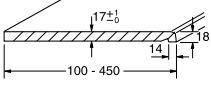
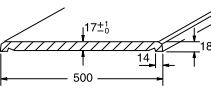
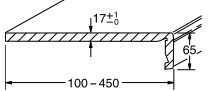
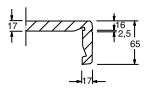
Preisgruppe I Oberfläche: glatt, seidenmatt				Preisgruppe II Oberfläche: Perlstruktur			
				Oberfläche: Feinstruktur			
weiß	... 001	puntinella	... 112	polarweiß	... 400	wenge	... 103
marmor beige	... 009	quarz	... 131	hellgrau	... 418	eiche hell	... 415
hellgrau	... 018	creme	... 167	dunkelgrau*)	... 420		
metallic	... 021	dolomit	... 310				
marmor bianco	... 070						

\*) Lieferlängen 6000 mm und in Fixmaßen

- ☒ Bestellnummer durch Dekor-Nr. ... ergänzen. Dekornummer auf der Farbmusterkarte, Seiten 5.16 / 5.17. Farbnummernschlüssel siehe Seite 7. Befestigungsteile und Zubehör sind auf den Seiten 5.12 – 5.15 dargestellt.
- ❶ Für Innenbereich. Sichtseite hoch abriebfest und dekorativ beschichtet. Rückseite braun beschichtet. Baufeuchtebeständig und verrottungssicher. Ausführung E1. Preise für Konfektionsarbeiten (Zuschnitt, Kanten laminieren, andere Blendenhöhen, Ausschnitte usw.) finden Sie auf Seite 5.10.

Bezeichnung/Typ Alle angegebenen Längen sind Rohzuschnitte	Maß (mm)	Bestell- nummer	VE	Gewicht	Preisgruppe I €/lfm		Preisgruppe II €/lfm	
	Breite		Stück	kg/lfm	Standard- länge	Zuschnitt	Standard- länge	Zuschnitt
<b>exklusiv-blende Systemfensterbank, Standardlänge: 6000 mm</b>    <b>Mit feststehender Blende 65 mm</b> Besonders geeignet als Überschubbank für Fensterrenovierung, bei der die bestehende alte Fensterbank erhalten bleibt, aber verdeckt werden soll.  <b>Ziernut als Gestaltungselement:</b> In der Standardausführung ist die Ziernut im Grundfarbton der Fensterbank. Als besonderes Gestaltungselement ist sie jedoch ohne Preisaufschlag auch in anderen Farbtönen möglich, z. B.: Fensterbank hellgrau, Ziernut rot. Bitte geben Sie in diesem Fall die RAL-Farb-Nr. an.	100	17.140. ...	1	2,085	37,86	49,23	39,02	50,72
	150	17.141. ...	1	2,835	44,99	58,47	46,31	60,22
	200	17.142. ...	1	3,535	51,52	66,98	53,08	69,00
	250	17.143. ...	1	4,285	55,39	72,00	57,11	74,25
	300	17.144. ...	1	4,985	59,36	77,15	61,12	79,46
	350	17.145. ...	1	5,735	65,70	85,42	67,70	88,00
	400	17.146. ...	1	6,435	71,69	93,18	73,83	96,02
	450	17.147. ...	1	7,185	77,98	101,37	80,22	104,29
	500	17.148. ...	1	7,885	84,56	109,94	87,14	113,27
	550	17.149. ...	1	8,635	89,95	116,93	92,66	120,46
<b>exklusiv-blende Systemfensterbank, Standardlänge: 6000 mm</b>    <b>Mit feststehender Blende 100 mm</b>	100	17.150. ...	1	2,500	47,17	61,32	48,59	63,17
	150	17.151. ...	1	3,250	53,43	69,44	55,03	71,56
	200	17.152. ...	1	3,950	59,82	77,54	61,62	80,12
	250	17.153. ...	1	4,700	63,66	82,76	65,57	85,24
	300	17.154. ...	1	5,400	67,52	87,77	69,52	90,37
	350	17.155. ...	1	6,150	73,79	95,93	75,96	98,74
	400	17.156. ...	1	6,850	79,68	103,58	82,02	106,63
	450	17.157. ...	1	7,600	85,73	111,45	88,28	114,76
	500	17.158. ...	1	8,300	92,25	119,93	95,05	123,56
	550	17.159. ...	1	9,050	97,54	126,80	100,50	130,64
<b>exklusiv-blende Systemfensterbank, Standardlänge: 6000 mm</b>    <b>Mit feststehender Blende 140 mm</b> Besonders geeignet zur Aufnahme eines Installationskanals für Strom- und Fernmeldeleitungen sowie für Geräteeinbautosen.	100	17.160. ...	1	3,050	55,31	71,91	56,96	74,03
	150	17.161. ...	1	3,800	61,61	80,09	63,47	82,51
	200	17.162. ...	1	4,500	68,01	88,41	70,05	91,07
	250	17.163. ...	1	5,250	71,81	93,36	73,93	96,12
	300	17.164. ...	1	5,950	75,72	98,44	78,00	101,40
	350	17.165. ...	1	6,700	81,93	106,52	84,38	109,70
	400	17.166. ...	1	7,400	87,81	114,15	90,45	117,60
	450	17.167. ...	1	8,150	93,94	122,12	96,73	125,76
	500	17.168. ...	1	8,850	100,40	130,51	103,40	134,43
	550	17.169. ...	1	9,600	105,73	137,44	108,90	141,58

- ☒ Bestellnummer durch Dekor-Nr. ... ergänzen. Dekornummer auf der Farbmusterkarte, Seiten 5.16 / 5.17.
- Farbnummerschlüssel siehe unten. Befestigungsteile und Zubehör sind auf den Seiten 5.12 – 5.15 dargestellt.
- ❶ Für Innenbereich. Sichtseite hoch abriebfest und dekorativ beschichtet. Rückseite braun beschichtet.
- Baufeuchtebeständig und verrottungssicher. Ausführung E1. Preise für Konfektionsarbeiten (Zuschnitt, Kanten laminieren, andere Blendenhöhen, Ausschnitte usw.) finden Sie auf Seite 5.10.

Bezeichnung/Typ Alle angegebenen Längen sind Rohzuschnitte	Maß (mm)	Bestell- nummer	VE	Gewicht	Preisgruppe I €/lfm		Preisgruppe II €/lfm	
					Standard- länge	Zuschnitt	Standard- länge	Zuschnitt
<b>compact Fensterbank, Standardlänge: 6000 mm</b>	Breite		Stück	kg/lfm				
 <p><b>Einseitig mit gefaster Kante</b></p>	100	17.630....	1	1,350	13,31	17,31	15,66	20,36
	150	17.631....	1	2,050	18,43	23,96	21,68	28,19
	200	17.632....	1	2,750	23,84	31,00	28,07	36,49
	250	17.633....	1	3,450	26,76	34,79	31,49	40,94
	300	17.634....	1	4,150	30,32	39,41	35,69	46,39
	350	17.635....	1	4,850	35,97	46,77	42,30	55,00
	400	17.636....	1	5,550	40,94	53,23	48,14	62,59
	450	17.637....	1	6,250	46,10	59,94	54,28	70,55
 <p><b>compact Doppelprofil mit beidseitig gefaster Kante</b></p>	500	17.638....	1	6,900	51,37	66,80	60,45	78,58
<b>compact-blende Systemfensterbank, Standardlänge: 6000 mm</b>	Breite			kg/lfm	Standard- länge	Zuschnitt	Standard- länge	Zuschnitt
 <p><b>Mit feststehender Blende 65 mm, abgeschrägter Kante oben und unten sowie farbiger Ziernut</b></p> <p>Besonders geeignet als Überschubbank für Fensterrenovie- rung, bei der die bestehende Fenster- erhalten bleibt, aber verdeckt werden soll.</p> 	100	17.240....	1	2,000	32,53	42,29	38,22	49,71
	150	17.241....	1	2,700	38,58	50,16	45,43	59,06
	200	17.242....	1	3,400	44,17	57,42	52,02	67,62
	250	17.243....	1	4,100	47,56	61,83	55,94	72,71
	300	17.244....	1	4,800	50,96	66,25	59,95	77,92
	350	17.245....	1	5,500	56,40	73,32	66,37	86,29
	400	17.246....	1	6,200	61,56	80,03	72,21	93,88
	450	17.247....	1	6,900	66,90	86,96	78,71	102,33

**Farben und Dekore für compact und compact-blende**

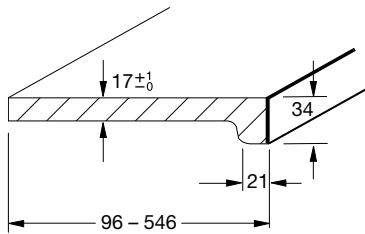
Preisgruppe I Oberfläche: glatt, seidenmatt		Preisgruppe II Oberfläche: Perlstruktur	
weiß ... 001	polarweiß ... 400	schwarz *) ... 055	*) auf Anfrage
marmor beige ... 009		betolit ... 320	
marmor bianco ... 070		hellgrau ... 418	
dolomit ... 310		dunkelgrau ... 420	



❶ Bestellnummer durch Dekornummer für Fensterbankoberfläche ergänzen. Zusätzlich Dekor für Front- und Seitenkante angeben. Beispiel: expona Fensterbank, Breite: 146 mm, Länge: 1250 mm in Dekoroberfläche: 001 weiß, ABS-Frontkante und Seitenkanten (beidseitig) in Dekor: 103 wenge.

❶ Preise für Konfektionsarbeiten (Zuschnitt, Kanten laminieren, andere Blendenhöhen, Ausschnitte usw.) finden Sie auf Seite 5.10.

Bezeichnung/Typ Alle angegebenen Längen sind Rohzuschnitte	Maß (mm)	Bestell- nummer	VE	Gewicht	Preisgruppe I €/lfm		Preisgruppe II €/lfm	
					Standard- länge	Zuschnitt	Standard- länge	Zuschnitt
<b>expona Fensterbank, Standardlänge: 6000 mm</b>	Breite		Stück	kg/lfm				
Mit rechteckiger ABS-Frontkante	96	17.900. ...	1	1,700	23,89	31,06	24,33	31,63
	146	17.901. ...	1	2,400	29,90	38,86	30,42	39,54
	196	17.902. ...	1	3,200	36,21	47,07	36,93	48,01
	246	17.903. ...	1	3,900	39,59	51,46	40,49	52,63
	296	17.904. ...	1	4,600	43,70	56,81	44,70	58,11
	346	17.905. ...	1	5,400	50,30	65,38	51,42	66,87
	396	17.906. ...	1	6,200	56,10	72,93	57,38	74,58
	446	17.907. ...	1	6,900	62,17	80,83	63,60	82,68
	496	17.970. ...	1	7,700	68,28	88,78	69,89	90,86
	546	17.971. ...	1	8,400	73,53	95,59	75,27	97,85



**Farben und Dekore für expona Fensterbankoberfläche**

Preisgruppe I Oberfläche: glatt, seidenmatt				Preisgruppe II Oberfläche: Perlstruktur				Oberfläche: Feinstruktur	
weiß	... 001	puntinella	... 112	polarweiß	... 400	wenge	... 103		
marmor beige	... 009	quarz	... 131	hellgrau	... 418	eiche hell	... 415		
hellgrau	... 018	creme	... 167	dunkelgrau	... 420				
metallic	... 021	dolomit	... 310						
marmor bianco	... 070								

**Farben und Dekore für expona ABS-Front- und -Seitenkanten**


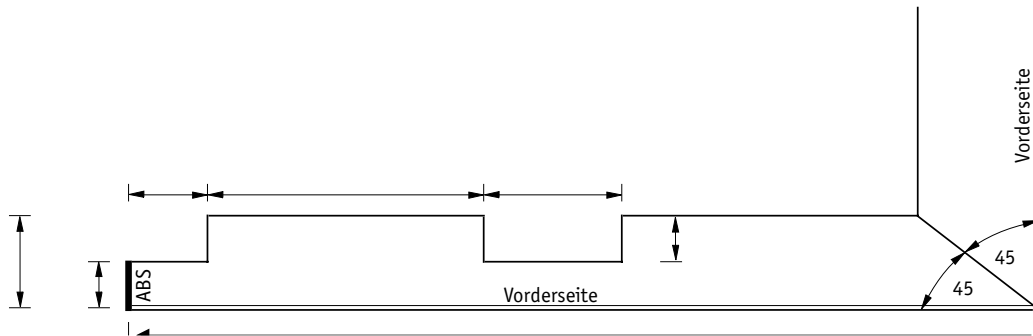
Oberfläche: glatt, seidenmatt				Oberfläche: Perlstruktur		Oberfläche: Feinstruktur	
weiß	... 001	puntinella	... 112	polarweiß	... 400	wenge	... 103
marmor beige	... 009	quarz	... 131	hellgrau	... 418	eiche hell	... 415
hellgrau	... 018	creme	... 167	rot	... 327		
metallic	... 021	dolomit	... 310	blau	... 338		
marmor bianco	... 070	multiplex	... 416	dunkelgrau	... 420		
				schwarz	... 055		

Werkseitige Bearbeitung für Fensterbänke exclusiv, compact, expona

**Bemaßte Zeichnung** Damit wir Ihre Ware richtig liefern können, benötigen wir Ihre Unterstützung:  
Bei gewünschter werkseitiger Bearbeitung bitte immer eine genau bemaßte Zeichnung  
ähnlich der abgebildeten Beispielskizze mitliefern.



Konfigurieren und bestellen Sie WERZALIT Fensterbänke mit allen Bearbeitungen  
zeitsparend und bequem mit unserem professionellen Fensterbank-Konfigurator.  
Weitere Informationen unter [www.werzalit.com/fb-konfigurator](http://www.werzalit.com/fb-konfigurator).



exclusiv Innenfensterbank  
mit ABS-Kantenbeschichtung  
(Dickschichtlaminat 2 mm);  
Dekor: 112 puntinella


Die Zeichnungen dienen nur als Beispiel, wenn nicht gesondert vermerkt, gelten die Bearbeitungspreise für alle Fensterbänke.

**Trennschnitte  
(Längsschnitt)**




Beschreibung	Preis €
Trennschnitt	2,87 / lfm

**ABS-Kantenbeschichtung\*)  
(Dickschichtlaminat 2 mm)**



Beschreibung	Preis €
Einzelbank	5,25 / Kante
Doppelprofil	9,27 / Kante
Längskante	6,36 / lfm

**Ausklinkungen  
(Außenecke ausklinken)**



Beschreibung	Preis €
150 mm x 150 mm	4,89 / St.
je weitere angefangene 100 mm	1,23 / St.

**Ausklinkung Mitte**




Beschreibung	Preis €
150/150 mm = 450 mm	6,03 / St.
je weitere 100 mm Länge	1,23 / St.

**Hinterkante ausfalzen**




Beschreibung	Preis €
Hinterkante ausfalzen	3,40 / lfm

**Gehrungsschnitt\*)**



Beschreibung	Preis €
Gehrungsschnitt 45°	3,71 / St.
anderer Winkel	auf Anfrage

**Gehrungsverbindung mit Lamellos\*)**



Beschreibung	Preis €
Gehrungsverbindung 45° mit Lamellos vorbereiten	11,52 / St.
anderer Winkel	auf Anfrage

**Lüftungsgitterausschnitt**




Beschreibung	Preis €
780 mm	23,37 / St.
je weitere 100 mm pro Umfang	2,00 / St.

**Lüftungsschlitze fräsen**



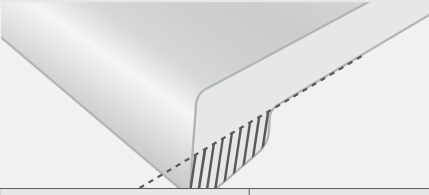
Beschreibung	Preis €
7 Stück versetzt, 500 mm lang	27,37 / St.

**Bohrungen für Schalter\*\*)**



Beschreibung	Preis €
Bohrungen	7,12 / St.

**Vorderkante bündig fräsen\*\*\*)**



Beschreibung	Preis €
bündig fräsen	3,38 / lfm

**Wir bieten mehr:**  
Weitere Informationen über unser Fensterbank-Komplettprogramm und Zubehör finden Sie unter: [www.werzalit.com](http://www.werzalit.com)

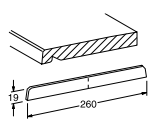
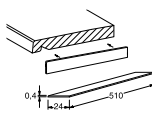
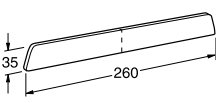
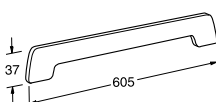
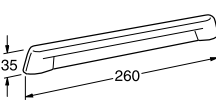
**Positionsvermerk:** auf der Rückseite der Fensterbank 1,23 € / St.

\*) Nicht möglich bei exklusiv-blende und compact-blende.

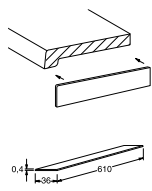
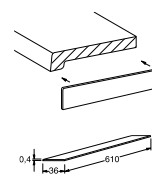
\*\*) Nur bei exklusiv-blende mit feststehender Blende 140 mm.

\*\*\*) Nur bei exklusiv-Fensterbänken

- ☒ Laminatstreifen zum nachträglichen Beschichten der Stirnkanten.  
Bestellnummer durch Dekor-Nr. ... ergänzen.  
Dekornummer auf der Farbmusterkarte, Seiten 5.16/5.17. Farbnummernschlüssel siehe unten.
- ❶ Die Seitenabschlusskappen sind mit zwei Kanten ausgebildet und ergeben durch mittiges Auftrennen zwei Abschlusskappen.  
Montage durch Aufkleben mit Heißklebepistole und Pattex-Patronen

Bezeichnung/Typ	Maß	Farbe	Bestell-Nr.	VE	Gewicht	Preis €
<b>Abschlusskappen für compact</b>	(mm)				kg/Stück	Stück
 <p>Mit übergreifendem Rand und zwei gefasteten Kanten. Material: Polystyrol Dicke ca. 3,5 mm</p>	19 x 260	weiß	21.026.001	1 Stück	0,019	1,51
		hellgrau	21.026.018	1 Stück	0,019	1,51
		creme	21.026.167	1 Stück	0,019	1,51
		polarweiß	21.026.400	1 Stück	0,019	1,51
		dunkelgrau	21.026.420	1 Stück	0,019	1,51
<b>Laminatstreifen für compact</b>				VE	kg/Stück	Stück
 <p>Schmelzkleberbeschichtet für heißes Aufbügeln.</p>	24 x 510	weiß	24.022.001	1 Stück	0,007	0,80
		marmor beige	24.022.009	1 Stück	0,007	0,80
		dolomit	24.022.310	1 Stück	0,007	0,80
		polarweiß	24.022.400	1 Stück	0,007	0,80
		dunkelgrau	24.022.420	1 Stück	0,007	0,80
<b>Abschlusskappen für exclusiv</b>				VE	kg/Stück	Stück
 <p><b>Seitenabschlusskappe 35/260</b> Mit übergreifendem Rand und zwei abgerundeten Kanten. Material: Polystyrol Dicke ca. 4 mm</p>	35 x 260	weiß	21.303.001	1 Stück	0,034	2,08
		hellgrau	21.303.018	1 Stück	0,034	2,08
		creme	21.303.167	1 Stück	0,034	2,08
<p><b>Seitenabschlusskappe SB-Packung</b> Mit übergreifendem Rand und zwei abgerundeten Kanten. Material: Polystyrol</p>	35 x 260	weiß	21.304.001	2 Stück	0,072	5,13
		hellgrau	21.304.018	2 Stück	0,072	5,13
		creme	21.304.167	2 Stück	0,072	5,13
 <p><b>Seitenabschlusskappe 37/605</b> Mit übergreifendem Rand und zwei abgerundeten Kanten, jedoch mit geformter Kante entsprechend der Fensterbankform. Material: Polystyrol Dicke ca. 4 mm</p>	37 x 605	weiß	21.305.001	1 Stück	0,052	3,27
		hellgrau	21.305.018	1 Stück	0,052	3,27
		wenge	21.305.103	1 Stück	0,052	3,27
		creme	21.305.167	1 Stück	0,052	3,27
		polarweiß	21.305.400	1 Stück	0,052	3,27
		dunkelgrau	21.305.420	1 Stück	0,052	3,27
<p><b>Seitenabschlusskappe SB-Packung</b> Mit übergreifendem Rand und zwei abgerundeten Kanten. Material: Polystyrol</p>	37 x 605	weiß	21.306.001	2 Stück	0,113	7,74
		hellgrau	21.306.018	2 Stück	0,113	7,74
		creme	21.306.167	2 Stück	0,113	7,74
 <p><b>Seitenabschlusskappe Elegance 34</b> Anspruchsvolle Form, abgerundete Kanten, randübergreifend. Material: Polystyrol Dicke ca. 7,5 mm</p>	35 x 260	weiß	21.033.001	1 Stück	0,052	2,33
		hellgrau	21.033.018	1 Stück	0,052	2,33

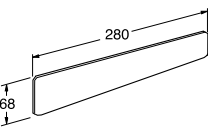
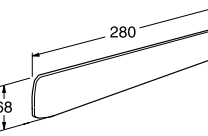
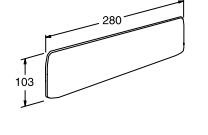
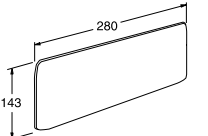
- ☒ Laminatstreifen zum nachträglichen Beschichten der Stirnkanten.  
Bestellnummer durch Dekor-Nr. ... ergänzen.  
Dekornummer auf der Farbmusterkarte, Seiten 5.16 / 5.17.  
Farbnummernschlüssel siehe unten.

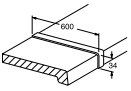
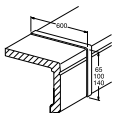
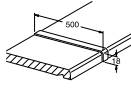
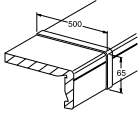
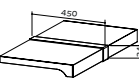
Bezeichnung/Typ	Maß (mm)	Farben	Bestellnr.	Verpackungseinheit	Gewicht	Preis €
<b>Laminatstreifen für exclusiv</b>						
 <p>Schmelzkleberbeschichtet für heißes Aufbügeln **) Für Fensterbänke in hellgrau ...418 Laminatstreifen in ...018 bestellen!</p>	36 x 610	alle Farben und Dekore**)	24.023. ...	1 Stück	0,016	1,06
	<p><b>Rollenware</b> Schmelzkleberbeschichtet für heißes Aufbügeln</p> <p>**) Für Fensterbänke in hellgrau ...418 Laminatstreifen in ...018 bestellen!</p>					
 <p><b>610, SB-Packung</b> Schmelzkleberbeschichtet für heißes Aufbügeln, jedoch nur in folgenden Farben: weiß, marmor hell, marmor bianco, quarz, dolomit.</p>	Breite				kg/Rolle	Rolle
	36	alle Farben und Dekore**)	24.027. ...	1 Rolle = 100 m	2,050	97,45
	Breite				kg/Stück	Stück
	36	weiß	24.025.001	1 Stück	0,021	2,08
	36	marmor hell	24.025.008	1 Stück	0,021	2,08
	36	marmor bianco	24.025.070	1 Stück	0,021	2,08
36	quarz	24.025.131	1 Stück	0,021	2,08	
36	dolomit	24.025.310	1 Stück	0,021	2,08	

**Farben und Dekore für exclusiv und exclusiv-blende**

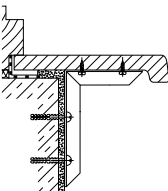
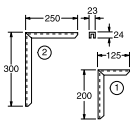
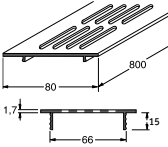

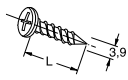
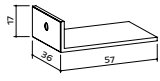
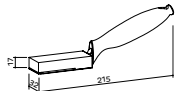
Preisgruppe I Oberfläche: glatt, seidenmatt			Preisgruppe II Oberfläche: Perlstruktur				Oberfläche: Feinstruktur	
weiß	... 001	puntinella	... 112	polarweiß	... 400	wenge	... 103	
marmor beige	... 009	quarz	... 131	hellgrau	... 418	eiche hell	... 415	
hellgrau	... 018	creme	... 167	dunkelgrau	... 420			
metallic	... 021	dolomit	... 310					
marmor bianco	... 070							

- ❶ Die Seitenabschlusskappen sind mit zwei Kanten ausgebildet und ergeben durch mittiges Auftrennen zwei Abschlusskappen.  
Montage durch Aufkleben mit Heißklebepistole und Pattex-Patronen.

Bezeichnung/Typ	Maß (mm)	Farbe	Bestellnummer	Verpackungseinheit	Gewicht	Preis €
<b>Seitenabschlusskappe compact-blende</b>					kg/Stück	Stück
 <p>Für compact-blende Systemfensterbank mit <b>65 mm hoher Blende.</b> Material: Polystyrol Dicke ca. 3 mm</p>	68 x 280	weiß	<b>23.089.001</b>	1 Stück	0,051	<b>2,61</b>
		hellgrau	<b>23.089.018</b>	1 Stück	0,051	<b>2,61</b>
		creme	<b>23.089.167</b>	1 Stück	0,051	<b>2,61</b>
<b>Seitenabschlusskappe exclusiv-blende</b>					kg/Stück	Stück
 <p>Für exclusiv-blende Systemfensterbank mit <b>65 mm hoher Blende.</b> Material: Polystyrol Dicke ca. 3 mm</p>	68 x 280	weiß	<b>23.072.001</b>	1 Stück	0,052	<b>2,61</b>
		hellgrau	<b>23.072.018</b>	1 Stück	0,052	<b>2,61</b>
		creme	<b>23.072.167</b>	1 Stück	0,052	<b>2,61</b>
<b>Seitenabschlusskappe exclusiv-blende</b>					kg/Stück	Stück
 <p>Für exclusiv-blende Systemfensterbank mit <b>100 mm hoher Blende.</b> Material: Polystyrol Dicke ca. 3 mm</p>	103 x 280	weiß	<b>23.073.001</b>	1 Stück	0,081	<b>3,99</b>
		hellgrau	<b>23.073.018</b>	1 Stück	0,081	<b>3,99</b>
		creme	<b>23.073.167</b>	1 Stück	0,081	<b>3,99</b>
<b>Seitenabschlusskappe exclusiv-blende</b>					kg/Stück	Stück
 <p>Für exclusiv-blende Systemfensterbank mit <b>140 mm hoher Blende.</b> Material: Polystyrol Dicke ca. 3 mm</p>	143 x 280	weiß	<b>23.074.001</b>	1 Stück	0,101	<b>5,50</b>
		hellgrau	<b>23.074.018</b>	1 Stück	0,101	<b>5,50</b>

Bezeichnung/Typ	Maß (mm)	Farbe	Bestellnummer	VE	Gewicht	Preis €	
<b>FB-Verbindungsprofile</b>					kg/Stück	Stück	
 <p><b>FB-Verbindungsprofil</b> Stoßverbinder für exclusiv Fensterbänke, ermöglicht die Abdeckung der erforderlichen Dehnfuge. Wird seitlich mit Spanplatten-Schrauben 3,0 x 30 an einer Schnittkante befestigt, Bohrungen vorhanden. Bauseitig auf erforderliche Länge schneiden. Material: Alu</p>	600 x 34	weiß	24.077.001	1 Stück	0,113	16,80	
		hellgrau	24.077.018	1 Stück	0,113	16,80	
		creme*)	24.077.167	1 Stück	0,113	16,80	
		dunkelgrau	24.077.420	1 Stück	0,113	16,80	
	 <p><b>FB-Verbindungsprofil B</b> Stoßverbinder für exclusiv-blende Systemfensterbänke. Ausführung wie vorher beschrieben. Material: Alu</p>	600 x 65	weiß	24.080.001	1 Stück	0,118	22,97
			hellgrau	24.080.018	1 Stück	0,118	22,97
			dunkelgrau	24.080.420	1 Stück	0,118	22,97
		600 x 100	weiß	24.081.001	1 Stück	0,120	22,97
			hellgrau	24.081.018	1 Stück	0,120	22,97
			dunkelgrau	24.081.420	1 Stück	0,120	22,97
	600 x 140	weiß	24.082.001	1 Stück	0,122	22,97	
		hellgrau	24.082.018	1 Stück	0,122	22,97	
creme*)		24.082.167	1 Stück	0,122	22,97		
dunkelgrau		24.082.420	1 Stück	0,122	22,97		
 <p><b>FB-Verbindungsprofil</b> Stoßverbinder für compact Fensterbank. Ausführung wie vorher beschrieben. Material: Alu</p>	500 x 18	weiß	24.083.001	1 Stück	0,094	16,80	
		hellgrau	24.083.018	1 Stück	0,094	16,80	
		dunkelgrau	24.083.420	1 Stück	0,094	16,80	
	 <p><b>FB-Verbindungsprofil B</b> Stoßverbinder für compact-blende Systemfensterbänke. Ausführung wie vorher beschrieben. Material: Alu</p>	500 x 65	weiß	24.084.001	1 Stück	0,100	22,97
			hellgrau	24.084.018	1 Stück	0,100	22,97
			dunkelgrau	24.084.420	1 Stück	0,100	22,97
	 <p><b>FB-Verbindungsprofil</b> Stoßverbinder für expona Fensterbank. Ausführung wie vorher beschrieben. Material: Alu</p>	550 x 34	weiß	24.085.001	1 Stück	0,100	16,80
			hellgrau	24.085.018	1 Stück	0,100	16,80
			creme	24.085.167	1 Stück	0,100	16,80
			dunkelgrau	24.085.420	1 Stück	0,100	16,80

\*) auslaufender Artikel, Lieferung, solange Lagervorrat reicht.

Bezeichnung/Typ	Maß (mm)	Farbe	Bestellnummer	VE	Gewicht	Preis €	
<b>Fensterbank-Konsolen</b>					kg/Stück	Stück	
 <p><b>Fensterbank-Konsole 1</b> Zum Befestigen der Innenfensterbänke. Jeder Schenkel kann als Auflegearm verwendet werden. Befestigung der Fensterbänke mit Zylinderblechschrauben 3,9 x 16 mm. Max. Abstand der Konsolen: 800 mm. Bohrung: Ø 6,5 mm. Material: Stahl</p>	200 x 125	verzinkt	23.097.000	1 Stück	0,280	12,58	
		weiß	23.097.001	1 Stück	0,280	13,43	
 <p><b>Fensterbank-Konsole 2</b> Ausführung wie vorher beschrieben, jedoch andere Schenkellänge.</p>	300 x 250	verzinkt	23.098.000	1 Stück	0,520	13,49	
		weiß	23.098.001	1 Stück	0,520	14,54	
<b>FB-Lüftungsprofil</b>					kg/Stück	Stück	
 <p>Zum Abdecken von Lüftungsausschnitten. Schlitzmaß: 7 x 40 mm. Ausschnittmaße: 780 x 66,5 mm bei Fräser Ø 10 mm. Material: Alu-eloxiert/pulverlackiert</p>	800 x 80	altsilber	25.035.024	1 Stück	0,380	34,20	
		weiß	25.035.001	1 Stück	0,380	37,68	
<b>Fensterbank-Mauerkralen</b>					VE	kg/VE	VE
 <p>Zur Verankerung der Fensterbänke im Mörtelbett. Stahlblech 1,0 mm, ohne Schraube. Material: Stahl verzinkt.</p>		verzinkt	22.209.000	100	0,896	23,05	
		verzinkt	22.309.000	500	3,995	111,19	
<b>Zylinderblechschrauben 3,9 x 16</b>					VE	kg/VE	VE
 <p>Mit Kreuzschlitz. 3,9 x 16 mm zur Befestigung der WERZALIT Fensterbänke auf den Konsolen. In WERZALIT 3,2 mm vorbohren. Material: Edelstahl A2.</p>	Länge						
	16	hell	22.229.000	100	0,147	11,04	
		dunkel	22.229.025	100	0,147	11,04	
<b>Fensterbank Montagewinkel</b>					VE	kg/VE	VE
 <p>Für zeitsparende Fensterbankmontage, aus Kunststoff, komplett mit Klebefolie und Schraube</p>	60/35/10		22.200.000	100	0,683	123,10	
<b>Fensterbank Montagekelle</b>					VE	kg/Stück	Stück
 <p>Für passgenaue Montage der Montagewinkel</p>			22.201.000	1	0,148	61,55	




exclusiv | expona

exclusiv Fensterbank, expona Fensterbankoberflächen und ABS-Front- und -Seitenkanten


exclusiv und expona, Preisgruppe I, Oberfläche: glatt, seidenmatt



001  
weiß



167  
creme



018  
hellgrau




009  
marmor beige



310  
dolomit




131  
quarz



070  
marmor bianco


exclusiv und expona, Preisgruppe II, Oberfläche: Perlstruktur



400  
polarweiß



418  
hellgrau



420  
dunkelgrau



021  
metallic




112  
puntinella

exclusiv und expona, Preisgruppe II, Oberfläche: Feinstruktur



415  
eiche hell



103  
wenge

Weitere ABS-Kanten für expona (Front- und Seitenkanten)



327  
rot



338  
blau



055  
schwarz




416  
multiplex

Alle in der Broschüre dargestellten Farben/Dekore können aus drucktechnischen Gründen von den Originaltönen abweichen. Gerne stellen wir Ihnen Original-Handmuster zur Verfügung.

compact


compact Fensterbank, Preisgruppe I, Oberfläche: glatt, seidenmatt



001  
weiß



009  
marmor beige



070  
marmor bianco



310  
dolomit

compact Fensterbank, Preisgruppe II, Oberfläche: Perlstruktur




418  
hellgrau



420  
dunkelgrau



055  
schwarz \*)



400  
polarweiß \*\*)



320  
betolit

\*) Auf Anfrage  
\*\*) Farbkollektion Uni,  
Preisgruppe I



Mehr Infos unter: [www.werzalit.com](http://www.werzalit.com)








**werzalit®**

*beständig seit 1923.*






# Preisliste 2022 Fensterbänke Fixmaß - Express

Lieferlängen bis 2400 mm



**Preisgruppe I, Oberfläche: glatt, seidenmatt**

						
001 weiß	167 creme	018 hellgrau	009 marmor beige	310 dolomit	131 quarz	070 marmor bianco

**Preisgruppe II, Oberfläche: Perlstruktur**

				
400 polarweiß	418 hellgrau	420 dunkelgrau	021 metallic	112 puntinella

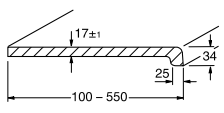
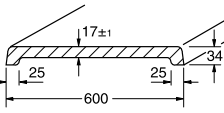
**Preisgruppe II, Oberfläche: Feinstruktur**

	
415 eiche hell	103 wenge

 „Expresslieferung“ bitte bei Bestellung angeben.

Bestellnummer durch Farb-/Dekor-Nr. ... ergänzen. Beispiel: 16.000.001. Farbnummer s.o. Farb-/Dekor-Name.

❶ Individuelle Bearbeitungswünsche und ABS-Kantenbeschichtung siehe Seite 5.22/5.23. Zubehörteile siehe Seite 5.24 / 5.25.

Bezeichnung/Typ Alle angegebenen Längen sind Rohzuschnitte	Maß (mm)	Bestell- nummer	VE	Gewicht	Preisgruppe I (€/lfm) Fixmaß <sup>1)</sup> (bis 2400 mm)		Preisgruppe II (€/lfm) Fixmaß <sup>1)</sup> (bis 2400 mm)	
					ohne MwSt.	inkl. 19% MwSt.	ohne MwSt.	inkl. 19% MwSt.
<b>exklusiv Fensterbank</b>	<b>Breite</b>			<b>kg/lfm</b>				
 <p><b>Einseitig mit gerundeter Formkante.</b></p>	100	<b>17.000. ...</b>	1 Stück	1,700	<b>23,76</b>	28,28	<b>24,44</b>	29,08
	150	<b>17.001. ...</b>	1 Stück	2,400	<b>32,93</b>	39,20	<b>33,78</b>	40,20
	200	<b>17.002. ...</b>	1 Stück	3,200	<b>42,65</b>	50,75	<b>43,76</b>	52,07
	250	<b>17.003. ...</b>	1 Stück	3,900	<b>47,84</b>	56,93	<b>49,20</b>	58,55
	300	<b>17.004. ...</b>	1 Stück	4,600	<b>54,17</b>	64,46	<b>55,64</b>	66,20
	350	<b>17.005. ...</b>	1 Stück	5,400	<b>64,24</b>	76,44	<b>65,96</b>	78,49
	400	<b>17.006. ...</b>	1 Stück	6,200	<b>73,14</b>	87,05	<b>75,13</b>	89,39
	450	<b>17.007. ...</b>	1 Stück	6,900	<b>82,44</b>	98,11	<b>84,65</b>	100,73
	500	<b>17.070. ...</b>	1 Stück	7,700	<b>91,84</b>	109,28	<b>94,32</b>	112,24
	550	<b>17.071. ...</b>	1 Stück	8,400	<b>99,89</b>	118,87	<b>102,60</b>	122,09
 <p><b>Beidseitig gerundete Formkante.</b> (exklusiv Doppelprofil)</p>	600	<b>17.072. ...</b>	1 Stück	9,400	<b>103,30</b>	122,91	<b>106,04</b>	126,19

<sup>1)</sup>Achtung ! Stormierung ist bei Fixmaßaufträgen nicht möglich.

**compact**


**compact Fensterbank, Preisgruppe I, Oberfläche: glatt, seidenmatt**



001  
weiß



009  
marmor beige




070  
marmor bianco



310  
dolomit

**compact Fensterbank, Preisgruppe II, Oberfläche: Perlstruktur**




418  
hellgrau



420  
dunkelgrau



055  
schwarz \*)



400  
polarweiß \*\*)



320  
betolit

\*) auf Anfrage

\*\*) Farbkollektion Uni,  
Preisgruppe I

„Expresslieferung“ bitte bei Bestellung angeben.

Bestellnummer durch Farb-/Dekor-Nr. ... ergänzen. Beispiel: 16.000.001. Farbnummer s.o. Farb-/Dekor-Name.

**i** Individuelle Bearbeitungswünsche und ABS-Kantenbeschichtung siehe Seite 5.22/5.23. Zubehörteile siehe Seite 5.24/5.25.

Bezeichnung/Typ Alle angegebenen Längen sind Rohzuschnitte	Maß (mm)	Bestell- nummer	VE	Gewicht	Preisgruppe I (€/lfm) Fixmaß <sup>1)</sup> (bis 2400 mm)		Preisgruppe II (€/lfm) Fixmaß <sup>1)</sup> (bis 2400 mm)	
					ohne MwSt.	inkl. 19 % MwSt.	ohne MwSt.	inkl. 19 % MwSt.
<b>compact Fensterbank</b>	<b>Breite</b>			<b>kg/lfm</b>				
<p>Einseitig mit gefaster Kante.</p>	100	<b>17.630. ...</b>	1 Stück	1,350	<b>20,44</b>	24,32	<b>24,03</b>	28,60
	150	<b>17.631. ...</b>	1 Stück	2,050	<b>28,27</b>	33,64	<b>33,26</b>	39,58
	200	<b>17.632. ...</b>	1 Stück	2,750	<b>36,57</b>	43,52	<b>43,06</b>	51,24
	250	<b>17.633. ...</b>	1 Stück	3,450	<b>41,06</b>	48,86	<b>48,31</b>	57,49
	300	<b>17.634. ...</b>	1 Stück	4,150	<b>46,50</b>	55,34	<b>54,73</b>	64,13
	350	<b>17.635. ...</b>	1 Stück	4,850	<b>55,17</b>	65,65	<b>64,89</b>	77,22
	400	<b>17.636. ...</b>	1 Stück	5,550	<b>62,80</b>	74,73	<b>73,84</b>	87,87
	450	<b>17.637. ...</b>	1 Stück	6,250	<b>70,72</b>	84,16	<b>83,26</b>	99,08
<p>Beidseitig mit gefaster Kante. (compact Doppelprofil)</p>	500	<b>17.638. ...</b>	1 Stück	6,900	<b>78,80</b>	93,77	<b>92,72</b>	100,34
	<b><sup>1)</sup>Achtung ! Stornierung ist bei Fixmaßaufträgen nicht möglich.</b>							

**Preisgruppe I, Oberfläche: glatt, seidenmatt**

**Preisgruppe II, Oberfläche: Feinstruktur**

**Weitere ABS-Kanten für expona (Front- und Seitenkanten)**

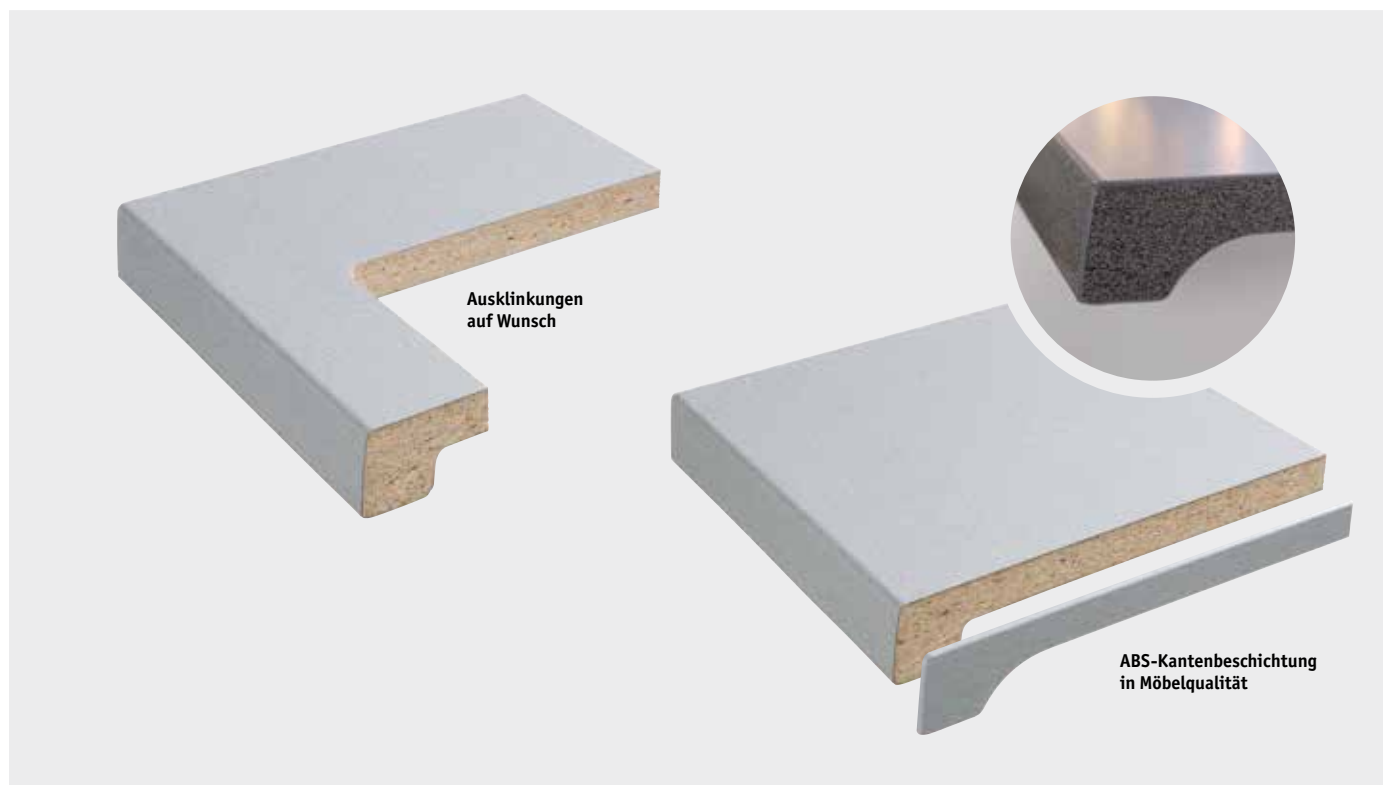
**„Expresslieferung“ bitte bei Bestellung angeben.**

Bestellnummer durch Dekornummer für Fensterbankoberfläche ergänzen. Zusätzlich Dekor für Front- und Seitenkante angeben.  
Beispiel: expona Fensterbank, Breite: 146 mm, Länge: 1250 mm in Dekoroberfläche: 001 weiß, ABS-Frontkante und Seitenkanten (beidseitig) in Dekor: 103 wenge.

**i** Individuelle Bearbeitungswünsche und ABS-Kantenbeschichtung siehe Seite 5.22 / 5.23. Zubehörteile siehe Seite 5.24 / 5.25.

Bezeichnung/Typ Alle angegebenen Längen sind Rohzuschnitte	Maß (mm)	Bestell- nummer	VE	Gewicht	Preisgruppe I (€/lfm) Fixmaß <sup>1)</sup>		Preisgruppe II (€/lfm) Fixmaß <sup>1)</sup>	
					ohne MwSt.	inkl. 19 % MwSt.	ohne MwSt.	inkl. 19 % MwSt.
<b>expona Fensterbank</b>	<b>Breite</b>			<b>kg/lfm</b>				
Mit rechtwinkliger ABS-Frontkante	96	<b>17.900. ...</b>	1 Stück	1,700	<b>36,65</b>	43,16	<b>37,33</b>	44,42
	146	<b>17.901. ...</b>	1 Stück	2,400	<b>45,86</b>	54,57	<b>46,66</b>	55,53
	196	<b>17.902. ...</b>	1 Stück	3,200	<b>55,54</b>	66,09	<b>56,65</b>	67,41
	246	<b>17.903. ...</b>	1 Stück	3,900	<b>60,73</b>	72,27	<b>62,11</b>	73,19
	296	<b>17.904. ...</b>	1 Stück	4,600	<b>67,03</b>	79,77	<b>68,56</b>	81,59
	346	<b>17.905. ...</b>	1 Stück	5,400	<b>77,15</b>	91,81	<b>78,87</b>	93,86
	396	<b>17.906. ...</b>	1 Stück	6,200	<b>86,06</b>	102,68	<b>88,00</b>	104,72
	446	<b>17.907. ...</b>	1 Stück	6,900	<b>95,37</b>	113,49	<b>97,55</b>	116,08
	496	<b>17.970. ...</b>	1 Stück	7,700	<b>104,78</b>	124,65	<b>107,20</b>	127,57
	546	<b>17.971. ...</b>	1 Stück	8,400	<b>112,78</b>	134,21	<b>115,46</b>	137,40

<sup>1)</sup>Achtung ! Stornierung ist bei Fixmaßaufträgen nicht möglich.



## Bearbeitung nach Maß

Profitieren Sie vom einzigartigen **WERZALIT Fensterbank-Bearbeitungsservice** für die Serien **exclusiv, compact und expona**.

Wir erfüllen individuelle Bearbeitungswünsche vom Zuschnitt bis zur Kantenbeschichtung in höchster Fertigungspräzision.

Das spart nicht nur Arbeit, sondern auch Geld. Und die Qualität stimmt bis ins Detail.



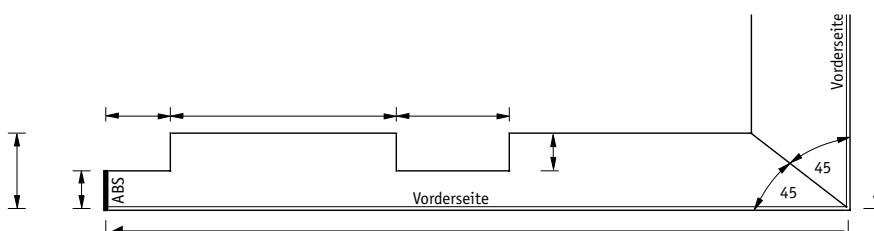
Konfigurieren und bestellen Sie WERZALIT Fensterbänke mit allen Bearbeitungen zeitsparend und bequem mit unserem professionellen Fensterbank-Konfigurator. Weitere Informationen unter [www.werzalit.com/fb-konfigurator](http://www.werzalit.com/fb-konfigurator).

### Ihre Vorteile auf einen Blick:


- Lieferzeit innerhalb von 5 Werktagen
- Lieferlänge bis 2400 mm
- Uneingeschränkte Dekorauswahl
- Alle Bearbeitungsleistungen
- 25 Jahre Garantie

### Bemaßte Zeichnung:

Damit wir Ihre Fensterbänke richtig liefern können, benötigen wir Ihre Unterstützung: Für werkseitige Bearbeitung bitte **immer** eine genau bemaßte Zeichnung ähnlich der abgebildeten Beispielskizze mitliefern, oder neu und noch einfacher unseren Fensterbank-Konfigurator benutzen.




## Trennschnitte (Längsschnitt)



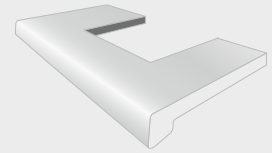
Beschreibung	Preis € / lfm	
	ohne	inkl. 19 %
Trennschnitt	<b>3,21</b>	3,82

## ABS-Kantenbeschichtung\* (Dickschichtlaminat 2 mm)



Beschreibung	Preis €	
	ohne	inkl. 19 %
Einzelbank / Kante	<b>5,84</b>	6,95
Doppelprofil / Kante	<b>10,32</b>	12,28
Längskante / lfm	<b>7,08</b>	8,43

## Ausklinkung Mitte




Beschreibung	Preis € / Stück	
	ohne	inkl. 19 %
150/150 mm = 450 mm	<b>6,63</b>	7,89
je weitere 100 mm Länge	<b>1,35</b>	1,61

## Hinterkante ausfalzen




Beschreibung	Preis € / lfm	
	ohne	inkl. 19 %
Hinterkante ausfalzen	<b>3,76</b>	4,47

## Gehrungsschnitt



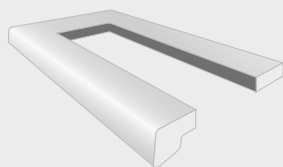
Beschreibung	Preis € / Stück	
	ohne	inkl. 19 %
Gehrungsschnitt 45°	<b>4,07</b>	4,84
anderer Winkel	auf Anfrage	

## Gehrungsverbindung mit Lamellos




Beschreibung	Preis € / Stück	
	ohne	inkl. 19 %
Gehrungsverbindung 45° mit Lamellos vorbereiten	<b>12,66</b>	15,07
anderer Winkel	auf Anfrage	

## Lüftungsgitterausschnitt




Beschreibung	Preis € / Stück	
	ohne	inkl. 19 %
780/66,5 mm	<b>25,67</b>	30,55
je weitere 100 mm pro Umfang	<b>2,20</b>	2,62

## Lüftungsschlitze fräsen




Beschreibung	Preis € / Stück	
	ohne	inkl. 19 %
7 Stück versetzt, 500 mm lang	<b>29,29</b>	34,86

## Ausklinkungen (Außenecke ausklinken)



Beschreibung	Preis € / Stück	
	ohne	inkl. 19 %
150 mm x 150 mm	<b>5,38</b>	6,40
je weitere angefangene 100 mm	<b>1,35</b>	1,61

## Vorderkante bündig fräsen



Beschreibung	Preis €	
	ohne	inkl. 19 %
bündig fräsen	<b>3,74</b>	4,45

### Wir bieten mehr:

Weitere Informationen über unser Fensterbank-Komplettprogramm und Zubehör finden Sie unter [www.werzalit.com](http://www.werzalit.com)

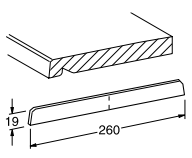
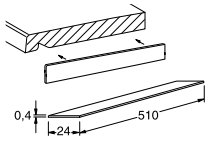
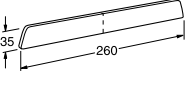
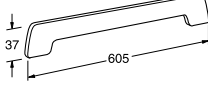
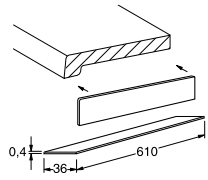

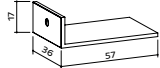
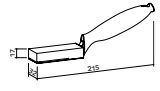
**Positionsvermerk:** auf der Rückseite der Fensterbank **1,34** | 1,60 € / St. (ohne | inkl. 19 % MwSt.)



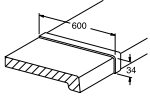
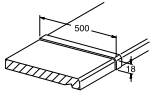
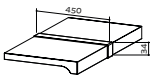
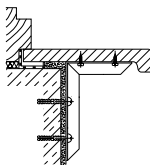
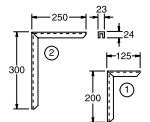
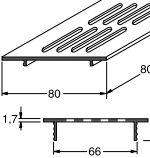
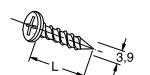
○ Laminatstreifen zum nachträglichen Beschichten der Stirnkanten.  
Bestellnummer durch Dekor-Nr. ... ergänzen.  
Dekornummern auf den Seiten 5.19, 5.20 und 5.21.  
Farbnummerschlüssel siehe Seite 5.25 unten.

\*) Für Fensterbänke in hellgrau ...418  
Laminatstreifen in ...018 bestellen!

ⓘ Die Seitenabschlusskappen sind mit zwei Kanten ausgebildet und ergeben durch mittiges Auftrennen zwei Abschlusskappen. Montage durch Aufkleben mit Heißklebepistole und Pattex-Patronen.  
**Zubehörteil können als Express-Lieferung nur in Verbindung mit Fensterbänken bestellt werden.**

Bezeichnung/Typ	Maß (mm)	Bestellnummer	weiß ... 001	hellgrau ... 018	creme ... 167	wenge ... 103	polarweiß ... 400	dunkelgrau ... 420	alle Farben und Dekore*)	dolomit ... 310	marmor beige ... 009	Verpackungseinheit	Gewicht	Preis €		
														ohne MwSt.	inkl. 19 % MwSt.	
<b>Abschlusskappen für compact</b>													kg/Stück	Stück	Stück	
 <p>Mit übergreifendem Rand und zwei gefasteten Kanten. Material: Polystyrol Dicke: ca. 3,5 mm</p>	19 x 260	21.026. ...	•	•	•							1 Stück	0,019	1,54	1,83	
		21.026. 400					•						1 Stück	0,019	1,71	2,03
		21.026. 420						•					1 Stück	0,019	1,71	2,03
<b>Laminatstreifen für compact</b>													kg/Stück	Stück	Stück	
 <p>Schmelzkleberbeschichtet für heißes Aufbügeln.</p>	24 x 510	24.022. ...	•			•	•		•	•	Bd. = 25 Stück	0,007	0,83	0,99		
<b>Abschlusskappen für exclusiv</b>													kg/Stück	Stück	Stück	
 <p><b>Seitenabschlusskappe 35/260</b> Mit übergreifendem Rand und zwei abgerundeten Kanten. Material: Polystyrol Dicke: ca. 4 mm</p>	35 x 260	21.303. ...	•	•	•							1 Stück	0,034	2,12	2,52	
 <p><b>Seitenabschlusskappe 37/605</b> Mit übergreifendem Rand und zwei abgerundeten Kanten, jedoch mit geformter Kante entsprechend der Fensterbankform. Material: Polystyrol Dicke: ca. 4 mm</p>	37 x 605	21.305. ...	•	•	•	•	•					1 Stück	0,052	3,34	3,97	
<b>Laminatstreifen für exclusiv</b>																
 <p>Schmelzkleberbeschichtet für heißes Aufbügeln.</p>	36 x 610	24.023. ...									•	Bd. = 25 Stück	0,016	1,09	1,30	
<b>Fensterbank-Mauerkralen</b>													kg/VE	VE	VE	
 <p>Zur Verankerung der Fensterbänke im Mörtelbett. Stahlblech 1,0 mm, ohne Schraube. Material: Stahl verzinkt.</p>		22.209.000										100 Stück	0,896	23,55	28,02	
		22.309.000											500 Stück	3,995	113,52	135,09
<b>Fensterbank Montagewinkel</b>																
 <p>Für zeitsparende Fensterbankmontage, mit Klebefolie + Schraube</p>	60/35/10	22.200.000											100 Stück	0,683	122,58	145,87
<b>Fensterbank Montagekelle</b>																
 <p>Für passgenaue Montage der Montagewinkel</p>		22.201.000											1 Stück	0,148	61,29	72,94

❶ Zubehörteile können als Express-Lieferung nur in Verbindung mit Fensterbänken bestellt werden.

Bezeichnung/Typ	Maß (mm)	Bestellnummer	...	...	...	...	Verpackungseinheit	Gewicht	Preis €	
			weiß	creme	hellgrau	dunkelgrau			verzinkt	altsilber EV 1
<b>FB-Verbindungsprofile</b>								kg/Stück	Stück	Stück
 <p><b>FB-Verbindungsprofil</b> Stoßverbinder für <b>exclusiv Fensterbänke</b>, ermöglicht die Abdeckung der erforderlichen Dehnfuge. Wird seitlich mit Spanplatten-Schrauben 3,0 x 30 an einer Schnittkante befestigt, Bohrungen vorhanden. Bauseitig auf erforderliche Länge schneiden. Material: Alu</p>	600 x 34	24.077. ...	•	•	•	•	1 Stück	0,113	17,16	20,42
 <p><b>FB-Verbindungsprofil</b> Stoßverbinder für <b>compact Fensterbank</b>. Ausführung wie vorher beschrieben. Material: Alu</p>	500 x 18	24.083. ...	•	•	•	•	1 Stück	0,094	17,16	20,42
 <p><b>FB-Verbindungsprofil</b> Stoßverbinder für <b>expona Fensterbank</b>. Ausführung wie vorher beschrieben. Material: Alu</p>	550 x 34	24.085. ...	•	•	•	•	1 Stück	0,094	17,16	20,42
<b>Fensterbank-Konsolen</b>								kg/Stück	Stück	Stück
 <p><b>Fensterbank-Konsole 1</b> Zum Befestigen der Innenfensterbänke. Jeder Schenkel kann als Auflegearm verwendet werden. Befestigung der Fensterbänke mit Zylinderblechschrauben 3,9 x 16 mm. Max. Abstand der Konsolen: 800 mm. Bohrung: Ø 6,5 mm. Material: Stahl</p>	200 x 125	23.097.000				•	1 Stück	0,280	12,85	15,29
		23.097.001	•				1 Stück	0,280	15,28	18,18
 <p><b>Fensterbank-Konsole 2</b> Ausführung wie vorher beschrieben, jedoch andere Schenkellänge.</p>	300 x 250	23.098.000				•	1 Stück	0,520	13,77	16,77
		23.098.001	•				1 Stück	0,520	14,84	17,94
<b>FB-Lüftungsprofil</b>								kg/Stück	Stück	Stück
 <p>Zum Abdecken von Lüftungsausschnitten. Schlitzmaß: 7 x 40 mm. Ausschnittmaße: 780 x 66,5 mm bei Fräser Ø 10 mm. Material: Alu-eloxiert/pulverlackiert</p>	800 x 80	25.035.024				•	1 Stück	0,380	38,46	45,77
		25.035.001	•				1 Stück	0,380	35,24	41,94
<b>Zylinderblechschrauben 3,9 x 16</b>	<b>Länge</b>									
 <p>Mit Kreuzschlitz 3,9 x 16 mm zur Befestigung der WERZALIT Fensterbänke auf den Konsolen und der Mauerkrallen an den Fensterbänken. In WERZALIT 3,2mm vorbohren. Material: Edelstahl A2.</p>	16	22.229.000				•	100 Stück	0,147	11,26	13,40
		22.229.025				•	100 Stück	0,147	12,26	13,40

**Topset Fensterbänke**

<i>Programm</i>	<i>Slim Profil 1</i>	<i>Standard Profil 17/40</i>	<i>Long Profil 17/66</i>
<i>Eigenschaften</i>	Stärke: 22 mm ohne Blende /R=10° Span: P2 Lagerlänge: 5350 mm	Stärke: 17 mm 40 mm Blende /R=10° Span: P5 Lagerlänge: 5350 mm	Stärke: 17 mm 66 mm Blende /R=10° Span: P5 Lagerlänge: 5350 mm
<i>Ausladung</i>	<i>EUR/Meter</i>	<i>EUR/Meter</i>	<i>EUR/Meter</i>
150	<b>12,21</b>	<b>14,67</b>	<b>15,89</b>
200	<b>12,89</b>	<b>16,11</b>	<b>17,36</b>
250	<b>14,22</b>	<b>17,73</b>	<b>19,03</b>
300	<b>16,75</b>	<b>19,37</b>	<b>20,51</b>
350	<b>21,95</b>	<b>25,37</b>	<b>27,38</b>
400	<b>23,85</b>	<b>28,26</b>	<b>30,01</b>
450	<b>25,93</b>	<b>31,56</b>	<b>33,67</b>
500	<b>30,77</b>	<b>37,59</b>	<b>39,87</b>

**Abdeckkappe Kunststoff weiß, beige, grau**

EUR/Stück

<i>Profil</i>	<i>Slim</i>	<i>Standard</i>	<i>Long</i>
Doppelstück	<b>1,76</b>	<b>1,76</b>	<b>2,84</b>
Vollprofil	-	-	<b>2,84</b>

**Zubehör / Service****Seite 5.37**

Dekor: "Carrara", Farb-Nr.: 0524

Profil **1** und Profil **17/40**, alle Breiten  
Profil **17/66** bis 300 mm Breite

Dekor: "weiß", Farb-Nr.: 0126

Profil **1**, bis 300 mm Breite  
Profil **17/40**, bis 500 mm Breite  
Profil **17/66**, bis 300 mm Breite**Alternativdekore** : Uni Grau, Buche, Ahorn und Erle sind im Profil 17/40 und einer Lagerlänge von 4050 mm kurzfristig lieferbar. **Aufpreis gegenüber den Standard - Dekoren: 10 %****Andere Dekore und Breiten auf Anfrage!****Objektpreise auf Anfrage!****Fixmaßzuschlag: 17%****Positionsvermerk auf der Rückseite der Fensterbank: siehe Seite 5.36****Kürzen von Fensterbankfixmaßen in der Ausladung: siehe Seite 5.36****Achtung:** Das Kürzen kann zu vertikalen Verformungen der Fensterbank führen. Alle Schnittkanten sind bauseits vor der Verarbeitung zu versiegeln.**Zum Aufkleben der Abdeckkappen empfehlen wir Suprafix 126, siehe Seite 2.01****Hinweis:****Montagehinweise****Seite 5.37**



Postforming-Element

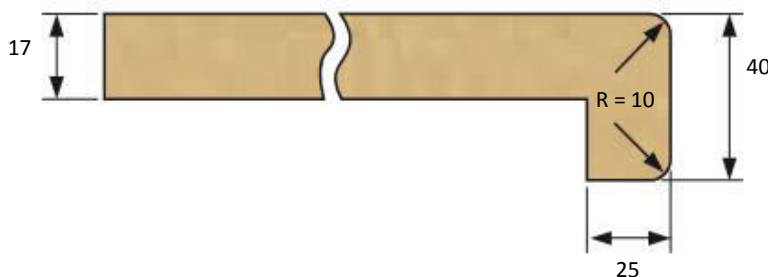
**TOPSET** Fensterbänke lassen sich leicht und schnell verarbeiten. Ihre Länge von 5350 mm verringert nicht nur bei kleineren Abmessungen den Verschnitt, sondern ermöglicht selbst bei breiten Fensterfronten ein fugenloses Überspannen.

Sie erhalten unsere Fensterbänke in „Carrara“ und „weiß“, aber auf Anfrage auch in vielen weiteren Dekoren. Materialtechnisch erfüllen unsere Fensterbänke die Vorgaben der EN 312 bzw. 317



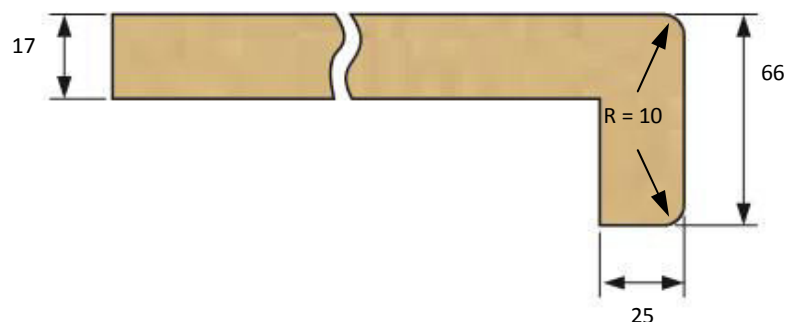
### Profil 1

Bei der Slim-Version ist die Vorderseite einfach gerundet. So entsteht mit einer schlichten Lösung dennoch ein eleganter Eindruck.



### Profil 17

**Abkantung 40 mm:** Die Standard-Ausführung mit Abkantung setzt optische Akzente. Es lassen sich so elegant Kabelkanäle abdecken oder Heizkörperverkleidungen ansetzen.



### Profil 17

**Abkantung 66 mm:** Diese längere Abkantung ermöglicht es, alte Fensterbänke und Kabelkanäle abzudecken.

Bei der Herstellung der **TOPSET** Produkte, wird eine Kombination aus einer wasserdichten tragfesten Spanplatte P5 und einer hochwertigen speziellen Spanplatte für den Fensterbankbereich P2IDROFUGO, eingesetzt. Die Oberfläche besteht aus 0,4 - 0,8 mm CPL/HPL und weist alle notwendigen Eigenschaften auf (Postforming, UV Schutz und Abriebfestigkeit).

Neu ab 01.04.2022

## SprelaCart Fensterbänke

Programm	Basic Profil 110	Basic Profil 200	Basic Profil 201	Select Profil 107	Select Profil 207
Eigenschaften	Stärke: 24 mm ohne Blende /R=12° Span: P3 Lagerlänge: 5300 mm	Stärke: 20 mm 40 mm Blende /R=9,3° Span: P5 Lagerlänge: 5300 mm	Stärke: 20 mm 70 mm Blende /R=9,3° Span: P5 Lagerlänge: 5300 mm	Stärke: 20 mm ohne Blende /R=9,3° Span: P5 Lagerlänge: 4100 mm	Stärke: 20 mm 40 mm Blende /R=3° Span: P5 Lagerlänge: 4100 mm
Ausladung	EUR / Meter	EUR / Meter	EUR / Meter	EUR / Meter	EUR / Meter
160 / 200	17,70	21,35	24,93	22,58	24,93
250	19,33	23,42	26,73	24,59	28,12
300	22,67	25,06	29,56	28,85	30,08
350	27,07	27,71	33,55	33,09	33,26
400	30,73	32,37	37,53	37,26	38,13
500	36,22	36,67	41,79	40,11	43,20
600	41,40	47,42	51,60	49,19	55,42

## Abdeckkappen aus Kunststoff in weiß

Profil	Profil 110	Profil 200	Profil 201	Profil 107	Profil 207
Doppelstück	2,86	2,70	3,44	6,05	6,05
Vollprofil	-	-	3,97	-	-

Zum Aufkleben der Abdeckkappen empfehlen wir Suprafix 126, siehe Seite 2.01

Fixmaßzuschlag: 17 %

Objektpreise auf Anfrage!

Positionsvermerk auf der Rückseite der Fensterbank: siehe Seite 5.36

Kürzen von Fensterbankfixmaßen in der Ausladung siehe Seite 5.36

**Achtung!**

Das Kürzen von Fensterbänken in der Ausladung kann zu vertikalen Verformungen der Fensterbank führen.

Alle Schnittkanten sind bauseits vor der Verarbeitung zu versiegeln!

Lagerprogramm Integra

Basic- Programm : Profil 200 , 201 in weiß und Carrara

in Lagerlängen von 5300 mm, die Länge 4100 mm ist auf Bestellung möglich zu fertigen

Dekor und Lagerprogramm bei Sprela gemäß Handelssortiment (siehe Folgeseite)

Bitte Beachten: zum Teil Auftragsfertigung, Mindestmengen sind zu berücksichtigen!

Zubehör / Service siehe Seite 5.36, Montagehinweise Seite 5.37

# Profile

Alle Profile Innenfensterbänke sind in den Breiten 160, 200, 250, 300, 350, 400, 500, 600, 700, 800 mm und in den Längen 4100, 5300 mm lieferbar.

Alle Fensterbänke sind an der Hinterkante mit SprelaCart-Kantenband verschlossen.

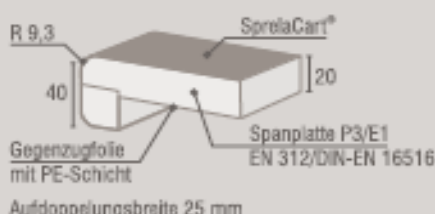
Alle Aufdopplungen sind an der Rückseite mit Gegenzug-Folie (PE-Einlage) beschichtet.

Profile für Dekore BASIC

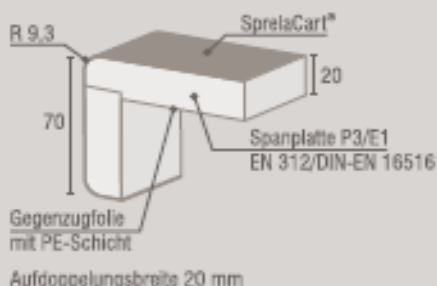
## Profil 110



## Profil 200



## Profil 201



Profile für Dekore SELECT

## Profil 107



## Profil 207



# Abdeckkappen

<b>Kunststoffabdeckkappen:</b>		aus recyclingfähigem PP bzw. ABS, Farben: weiß, grau, beige	
R 12	Profil 110 Länge 610 mm	R 3	Profil 107 Länge 610 mm
R 9,3	Profil 200 Länge 610 mm	R 3	Profil 207 Länge 610 mm
R 9,3	Profil 201 Länge 610 mm	R 9,3	Vollprofil 201 Länge 310 mm
<b>Melaminkanten:</b>		dekorgleich mit rückseitiger Schmelzkleberbeschichtung als 4,10-Meter-Rollen in den Breiten 28 mm und 45 mm	

Einbauhinweise: SPRELA Fensterbänke sind für den Einsatz in Innenräumen mit normalem Raumklima vorgesehen. Vor Einbau alle Schnittkanten versiegeln! Informationen und Datenblätter finden Sie unter [www.pro-kunststoff.de](http://www.pro-kunststoff.de) > Technische Datenblätter > pro-K Dekorative Schichtstoffplatten.

Wir senden Ihnen gern auf Anforderung umfangreiche Informationen zum fachgerechten Einbau zu.

# SPRELA Fensterbänke

## BASIC

Profil 110 / 200 / 201

Dekor	Oberfläche	Länge Breite	4100 mm								5300 mm									
			160	200	250	300	350	400	500	600	700	800	160	200	250	300	350	400	500	600
A103 Weiß	CR		L	L	L	L	L	L	L	L	A	A	L	L	L	L	L	L	L	
0990 Marmor	CR		L	L	L	L	L	L	L	L	A	A	A	L	L	L	A	L	A	A

## SELECT

Profil 107 / 207

Dekor	Oberfläche	Länge Breite	4100 mm								5300 mm											
			160	200	250	300	350	400	500	600	700	800	160	200	250	300	350	400	500	600	700	800
A103 Weiß	CR		L	L	L	L	L	L	L	L	A	A	A	L	L	L	L	L	L	A	A	A
0191 Cool Grey	CR		A	A	A	A	A	A	A	A	A	A	A	-	-	-	-	-	-	-	-	-
K002 Grey Craft Oak	FP		A	A	A	A	A	A	A	A	A	A	A	-	-	-	-	-	-	-	-	-
K023 Venato	SU		A	A	A	A	A	A	A	A	A	A	A	-	-	-	-	-	-	-	-	-
K024 Beige Pietra Marble	SU		A	A	A	A	A	A	A	A	A	A	A	-	-	-	-	-	-	-	-	-
K028 Portland	SU		A	A	A	A	A	A	A	A	A	A	A	-	-	-	-	-	-	-	-	-

Legende	
L	ab Lager lieferbar
A	Auftragsfertigung ab einer Mindestmenge von 10 Stück je Artikel lieferbar. 10% bzw. max. 3 Stück bei Stückzahl < 20 Stück Über- bzw. Unterlieferung gelten als vereinbart. Anfallende Unterlängen werden mitgeliefert. Lieferzeit ca. 4-6 Wochen

Andere Dekore und Abmessungen sind auf Anfrage und gegen Aufpreis ab 50 Stück lieferbar.

Stand: 01.04.2021

**SPRELA GmbH** Westbahnstraße 1 · D-03130 Spremberg  
 Fon +49 (0) 3563 54-0 · Fax +49 (0) 3563 23 91  
 E-Mail s@sprela.de · www.sprela.de

### Legende

- L Express-Programm ab Lager lieferbar
- A Auftragsfertigung ab einer Mindestmenge von 10 Stck./Artikel lieferbar  
10% bzw. max. 3 Stück bei Stückzahl < 20 Stück Über- bzw. Unterlieferung gelten als vereinbart. Anfallende Unterlängen werden mitgeliefert.  
Lieferzeit auf Anfrage

Die Preise verstehen sich in EUR/m<sup>2</sup> bzw. EUR/lfm ohne Mehrwertsteuer, unverzollt und unbesteuert.

Es gelten ausschliesslich unsere Liefer- und Zahlungsbedingungen. 10 % Unter- oder Überlieferungen gelten als vereinbart.

Lieferbedingung: CPT Ihr Lager Deutschland ab einem Warenwert von 2.500,- €;

unter 1.500,- € Warenwert: 250,- € Kostenbeteiligung;

über 1.500,- € unter 2.500,- € Warenwert: 3 % Preisaufschlag;

Neu ab 01.04.2022

## Sprela Arbeitsplatten

*Bestellware*

*Lieferzeit ca. 10 Werktage für Lagerprogramm*

*SprelaCart Postforming Arbeitsplatten mit einer abgerundeten Längskante.  
Einseitig SprelaCart gem. EN 438 verleimt, Unterseite mit wasserabweisendem  
Gegenzug, rückseitige Kante mit SprelaForm Mehrschichtkante beleimt.*

*Dekore für Küche und Ladenbau  
(siehe Folgeseite, weitere Varianten auf Anfrage)*

### Arbeitsplatten

Formate in mm	Stärke in mm	EUR/ m
4100 x 635	38	44,94
4100 x 900	38	74,03
4100 x 1250	38	auf Anfrage

*Standardkollektion  
mit Postformingkante*

#### Hinweise!

*Bei Auftragsfertigung sind 10 % Unterlängen zulässig und werden mitgeliefert.  
Über- / Unterlieferung + / - 10 % je Variante vorbehalten.*

### Nischenplatte

	EUR / qm
4100 x 640 x 14 mm	98,58

*Aufpreis: Kürzen von Arbeitsplatten in der Tiefe: 2,45 EUR /Meter*

*Zubehör (Bestellware - LZ ca. 10 Werktage)*

### Zubehör

Bestellware: ca. 10 Tage Lieferzeit

Bezeichnung	Beschreibung	Preis	
SprelaForm Mehrschichtkante Stärke: 0,6 mm / Breite: 45 mm mit Schmelzkleber	4.10 m-Rolle	EUR/ Rolle	16,29
	Blister: 2 Streifen 650 mm Länge	EUR/ VE	9,26
Wandanschußleisten	Länge 5.000 mm Dekor bzw. Alu-Farben	EUR/ lfm	21,91
Kleinteil - Set (jeweils ein Teil)	Endkappen rechts/links Innen- und Außenecke	EUR/ Set	16,12



# SPRELA Arbeitsplatten

# SPRELA®



Dekor	Oberfläche	Dekorbezeichnung	Ausführung	Länge 4100 mm Breite 635 mm Dicke 38 mm	Länge 4100 mm Breite 900 mm Dicke 38 mm	Länge 4100 mm Breite 1250 mm Dicke 38 mm	Länge 4100 mm Breite 635, 900, 1250 mm Dicke 28 mm	Mischentplatte 4100 x 640 mm Dicke 13,4 mm	Wand- anschluss- profil	Zubehör Ecken Winkel
AL07	WT	Alu Stainless Steel	ABS	L	L	A	A	L	•	grau
0190	AU	Black	ABS	L	L	A	A	L	•	schwarz
4771	AU	White	ABS	L	L	A	A	L	•	weiß
0859	PE	Platinum	PF	L	L	A	-	L	•	grau
7045	RS	Satin	PF	L	L	A	-	L	•	beige
8685	RS	Snow White	PF	L	L	A	-	L	•	weiß
A103	CR	White	PF	A	A	A	-	A	•	weiß
4298	UE	Light Atelier	PF	L	L	A	-	L	•	grau
4299	UE	Dark Atelier	PF	L	L	A	-	L	•	schwarz
5527	FP	Stone Oak	PF	L	L	A	-	L	•	beige
8197	WO	Sonoma Oak	PF	L	L	A	-	L	•	grau
9763	BS	Louisiana Wenge	PF	L	L	A	-	L	•	schwarz
A204	CR	Stone Black	PF	L	L	A	-	L	•	schwarz
A300	RS	Sirius Black	PF	L	L	A	-	L	•	schwarz
K002	FP	Grey Craft Oak	PF	L	L	A	-	L	•	grau
K003	FP	Gold Craft Oak	PF	L	L	A	-	L	•	beige
K013	SU	Sand Artisan Beech	PF	L	L	A	-	L	•	beige
K016	SU	Carbon Marine Wood	PF	L	L	A	-	L	•	schwarz
K023	SU	Venato	PF	L	L	A	-	L	•	weiß
*K023	SQ	Venato	PF	L	L	A	-	L	•	weiß

<b>Legende</b>	
PF	Dekore werden mit Postform- kante (Profil 420, 3 mm Radius) produziert.
*	Dekor K023 und K025 SQ sind nur in Breite 600/900/1200 mm verfügbar.
ABS	Dekore werden in kantiger Aus- führung (Profil 002) mit einer 2 mm Dickkante geliefert.
L	Lagerprogramm lieferbar ab 1 Stück innerhalb einer Woche ab Werk
A	Auftragsfertigung lieferbar innerhalb von 3 Wochen ab Werk
•	dekorgleich
	Weitere Ausführungen (z. B. Länge 3050 mm oder 5300 mm) sind ab 50 Stück auf Anfrage lieferbar.

gültig ab 01.07.2020

# SPRELA Arbeitsplatten

# SPRELA®



Dekor	Oberfläche	Dekorbezeichnung	Ausführung	Länge 4100 mm Breite 635 mm Dicke 38 mm	Länge 4100 mm Breite 900 mm Dicke 38 mm	Länge 4100 mm Breite 1250 mm Dicke 38 mm	Länge 4100 mm Breite 635, 900, 1250 mm Dicke 28 mm	Mischplatte 4100 x 640 mm Dicke 13,4 mm	Wand- anschluss- profil	Zubehör Ecken Winkel
K024	SU	Beige Pietra Marble	PF	L	L	A	-	L	•	beige
K025	SU	Brown Pietra Marble	PF	L	L	A	-	L	•	weiß
*K025	SQ	Brown Pietra Marble	PF	L	L	A	-	L	•	weiß
K026	SU	Grey Pietra Marble	PF	L	L	A	-	L	•	schwarz
K027	SU	Formed Wood	PF	L	L	A	-	L	•	grau
K028	SU	Portland	PF	L	L	A	-	L	•	grau
K029	SU	Linen Block Wood	PF	L	L	A	-	L	•	beige
K030	SU	Java Block Wood	PF	L	L	A	-	L	•	schwarz
K091	FP	Light Porterhouse Oak	PF	L	L	A	-	L	•	beige
K092	FP	Dark Porterhouse Oak	PF	L	L	A	-	L	•	beige
K093	SL	Grey Emperor Marble	ABS	L	L	A	A	L	•	grau
K094	SL	Riven Slate	ABS	L	L	A	A	L	•	schwarz
K095	SU	Light Terrazzo Marble	PF	L	L	A	-	L	•	grau
K102	SU	Dark Terrazzo Marble	PF	L	L	A	-	L	•	schwarz
K103	SL	Light Lunar Stone	ABS	L	L	A	A	L	•	beige
K104	SL	Dark Lunar Stone	ABS	L	L	A	A	L	•	beige
K105	FP	Raw Endgrain Oak	ABS	L	L	A	A	L	•	grau
K107	FP	Elegance Endgrain Oak	ABS	L	L	A	A	L	•	beige
K108	SU	Peltro	PF	L	L	A	-	L	•	grau

gültig ab 01.07.2020

Legende
PF Dekore werden mit Postforming- kante (Profil 420, 3 mm Radius) produziert.
* Dekor K023 und K025 SQ sind nur in Breite 600/900/1200 mm verfügbar.
ABS Dekore werden in kantiger Aus- führung (Profil 002) mit einer 2 mm Dickkante geliefert.
L Lagerprogramm lieferbar ab 1 Stück innerhalb einer Woche ab Werk
A Auftragsfertigung lieferbar innerhalb von 3 Wochen ab Werk
• dekorgleich
Weitere Ausführungen (z. B. Länge 3050 mm oder 5300 mm) sind ab 50 Stück auf Anfrage lieferbar.

**SPRELA GmbH** Westbahnstraße 1 · D-03130 Spremberg  
 Fon + 49 (0) 3563 54-0 · Fax + 49 (0) 3563 23 9 1  
 E-Mail s@sprela.de · www.sprela.de

# SPRELA Arbeitsplatten

# SPRELA®



Dekor	Oberfläche	Dekorbezeichnung	Ausführung	Länge 4100 mm Breite 635 mm Dicke 38 mm	Länge 4100 mm Breite 900 mm Dicke 38 mm	Länge 4100 mm Breite 1250 mm Dicke 38 mm	Länge 4100 mm Breite 635, 900, 1250 mm Dicke 28 mm	Nischenplatte 4100 x 640 mm Dicke 13,4 mm	Wand- anschluss- profil	Zubehör Ecken Winkel
K200	RS	Light Grey Concrete	ABS	L	L	A	A	L	•	grau
K201	RS	Dark Grey Concrete	PF	L	L	A	-	L	•	schwarz
K202	RS	Rusty Steel	PF	L	L	A	-	L	•	beige
K203	RS	Anthracite Granite	PF	L	L	A	-	L	•	schwarz
K204	PE	Classic Granite	PF	L	L	A	-	L	•	grau
K205	RS	Black Concrete	PF	L	L	A	-	L	•	schwarz
K206	PE	Porterhouse Walnut	PF	L	L	A	-	L	•	beige
K207	RS	Grey Galaxy	PF	L	L	A	-	L	•	grau
K208	RS	Calcareo	PF	L	L	A	-	L	•	grau
K209	RS	Crema Limestone	PF	L	L	A	-	L	•	grau
K210	CR	Black Flint	PF	L	L	A	-	L	•	schwarz
K211	PE	Black Porphyry	PF	L	L	A	-	L	•	schwarz
K212	BS	Beige Royal Marble	PF	L	L	A	-	L	•	beige
K213	RS	Dark Tivoli	PF	L	L	A	-	L	•	schwarz
K214	RS	Light Tivoli	PF	L	L	A	-	L	•	beige
K215	BS	White Dunes	PF	L	L	A	-	L	•	weiß
K349	PH	Silk Flow	ABS	L	L	A	A	L	•	grau
K352	PH	Iron Flow	ABS	L	L	A	A	L	•	grau
K365	FP	Coast Evoke Oak	ABS	L	L	A	A	L	•	beige
K366	FP	Fossil Evoke Oak	ABS	L	L	A	A	L	•	grau

**Legende**

PF	Dekore werden mit Postform- karte (Profil 420, 3 mm Radius) produziert.
*	Dekor K023 und K025 SQ sind nur in Breite 600/900/1200 mm verfügbar.
ABS	Dekore werden in kantiger Aus- führung (Profil 002) mit einer 2 mm Dickkarte geliefert.
L	Lagerprogramm lieferbar ab 1 Stück innerhalb einer Woche ab Werk.
A	Auftragsfertigung lieferbar innerhalb von 3 Wochen ab Werk
•	dekorgleich
	Weitere Ausführungen (z. B. Länge 3050 mm oder 5300 mm) sind ab 50 Stück auf Anfrage lieferbar.

gültig ab 01.07.2020

**SPRELA GmbH** Westbahnstraße 1 · D-03130 Spremberg  
 Fon +49 (0) 3563 54-0 · Fax +49 (0) 3563 23 91  
 E-Mail s@sprela.de · www.sprela.de

# SPRELA Arbeitsplatten

# SPRELA®

Dekor	Oberfläche	Dekorbezeichnung	Ausführung	Länge 4100 mm Breite 635 mm Dicke 38 mm	Länge 4100 mm Breite 900 mm Dicke 38 mm	Länge 4100 mm Breite 1250 mm Dicke 38 mm	Länge 4100 mm Breite 635, 900, 1250 mm Dicke 28 mm	Mischplatte 4100 x 640 mm Dicke 13,4 mm	Wand- anschluss- profil	Zubehör Ecken Winkel
K367	PH	Cream Navona	PF	L	L	A	-	L	•	beige
K368	PH	Grey Atlantic Marble	PF	L	L	A	-	L	•	grau
K369	PH	Cloud Nebula	PF	L	L	A	-	L	•	grau
K370	SM	Noir Deluxe	PF	L	L	A	-	L	•	schwarz
K371	PH	White Valley Granite	PF	L	L	A	-	L	•	grau

gültig ab 01.07.2020



Legende	
PF	Dekore werden mit Postform- kante (Profil 420, 3 mm Radius) produziert.
*	Dekor K023 und K025 SQ sind nur in Breite 600/900/1200 mm verfügbar.
ABS	Dekore werden in kantiger Aus- führung (Profil 002) mit einer 2 mm Dickkarte geliefert.
L	Lagerprogramm lieferbar ab 1 Stück innerhalb einer Woche ab Werk.
A	Auftragsfertigung lieferbar innerhalb von 3 Wochen ab Werk.
•	dekorgleich
	Weitere Ausführungen (z. B. Länge 3050 mm oder 5300 mm) sind ab 50 Stück auf Anfrage lieferbar.

**SPRELA GmbH** Westbahnstraße 1 · D-03130 Spremberg  
 Fon +49 (0) 3563 54-0 · Fax +49 (0) 3563 23 91  
 E-Mail s@sprela.de · www.sprela.de

## Service und Zubehör für Innenfensterbänke

Bezeichnung / Typ	Bemerkungen	Maße	Preis
Stahlnägel			EUR / VE
zur Befestigung von Werzalit - Seitenteilen (1000 Stk. / VE)	Stauchkopf	1,6 x 23 mm	10,59

SprelaForm Mehrschichtkante		Breite	EUR / m
mit Schmelzkleber Dekorgleich Fensterbänke	Rolle á 4,1 m	28 mm	3,74
(auch für Topset Fensterbänke möglich)	Rolle á 4,1 m	45 mm	3,97

Lienbacher Lüftungsgitter / Stegbleche	Farbe	Länge/mm	EUR/Stück
Breite: 80 mm	EV1/Ral 9016	600	31,34
Breite: 80 mm	EV1/Ral 9016	800	29,98/33,11
Breite: 80 mm	EV1/Ral 9016	1000	51,52

Andere Farben auf Anfrage.

Kunststoff - Stoßverbinder für Topset Fensterbänke	Farbe	Länge / mm	EUR/Stück
für Profil 17/40 und Profil 1 einsetzbar	weiß	600 mm	5,97
als Doppelprofil, mittig teilbar	grau	600 mm	5,97

Möbelkonsole	Farbe	Länge / mm	EUR/Stück
Nr. 30.02.134.0; Stahlblech	weiß	150 x 125	2,99

Anfertigung von Ausschnitten	Länge/mm	EUR/Stück
Lüftungsgitter nach Zeichnung	600 mm	11,15 (Netto)
	800 mm	12,22 (Netto)
	1000 mm	13,33 (Netto)

Service	EUR/Stück
Gehrungsschnitt	3,61
Ausklinkung bis 15cm x 15cm	4,75
Trennschnitt	2,87
Längsschnitt	2,87
Positionsvermerk	1,23

## Achtung!

Das Kürzen von Fensterbänken in der Ausladung kann zu vertikalen Verformungen der Fensterbank führen.

Alle Schnittkanten sind bauseits vor der Verarbeitung zu versiegeln.

Bei Ausklinkungen beträgt der Mehrpreis pro zusätzliche 100mm 1,10€.

# Montagehinweise für Topset – und Sprela - Fensterbänke

## Lagerung:

- in geschlossenen Räumen geschützt vor Feuchtigkeit und Nässe
- im Stapel auf geeigneter Unterlage plan und vollflächig übereinander

## Zuschnitt:

- zur Vermeidung von Brüchen ist eine starre Unterlage erforderlich
- Bearbeitung mit hartmetallbestückten Sägeblättern. Bei Handkreissägen treten die Ausrisse oben auf (Fensterbank von unten sägen).
- Kantenbrechen und Abrunden von Innenecken bei Aussparungen wird empfohlen, um Spannungsrissen vorzubeugen (Radius min. 5 mm)

## Bohrungen:

- Bohrlochdurchmesser ca. 1 mm größer als Schraubendurchmesser, um Spannungen zu vermeiden.

## Abdichtungen:

- Sämtliche offene Kanten sind durch Abdeckkappen in Verbindung mit geeigneten Dichtmassen oder durch dekorgleiche Laminatstreifen (mit Schmelzkleber) gegen Feuchteinfluß zu versiegeln. Auch Ausschnitte, Bohrungen, Schraublöcher etc. sind abzudichten.
- Möglich sind Dichtmassen auf der Basis von Polyurethan oder Acryl mit zusätzlicher Klebewirkung. Je nach Produkt ist teilweise ein Primer erforderlich. Rückstände des Dichtmittels auf der Oberfläche sind sofort zu entfernen.

## Heizkörper

- Abstand mind. 50 mm, sonst Wärmeisolierung notwendig

## Montage:

- auf bereits bestehender Fensterbank
- auf Konsolen (mind. 3 Befestigungspunkte, Abstand max. 1 m)
- je nach Unterkonstruktion durch Schrauben/Dübeln, Kleben (z.B. mit PU), mit Ansetzbinder und Verankerung im Mauerwerk, dto. auf Mörtelbett (Feuchtigkeitssperre erforderlich)

## Schutz am Bau:

- Abkleben der kompletten Fensterbank zum Schutz vor Kratzern und Baufeuchte
- Folienabklebung wasserdicht gestalten und bis über die Unterkante der Fensterbänke führen

Empfehlung: Bei der Fensterbankmontage im Herbst / Winter, auf vollständigen Schutz vor Schwitzwasser achten!

Auch wenn diese Schutzmaßnahmen nicht im Leistungsverzeichnis aufgeführt sind, übernimmt der Fensterbauer „die Gewähr, dass seine Leistung zur Zeit der Abnahme nicht mit Fehlern behaftet ist“ (VOB, Teil B).

Nach VOB, Teil C, DIN 18355 und DIN 18360 gehört der „Schutz der ausgeführten Leistung vor Beschädigungen bis zur Abnahme, zum vertraglichen Leistungsumfang, auch wenn er nicht in der Leistungsbeschreibung erwähnt ist.

**Auch bei Verwendung von Schutzfolie müssen grobe Mörtel- bzw. Putzreste von folierten Flächen entfernt werden.**